

Agenda 2030: Prosperidad

Prof. Paulo M. Buss

Fundação Oswaldo Cruz, Rio de Janeiro, Brasil

Seminario Internacional

La Agenda 2030 y el Desarrollo en Iberoamérica

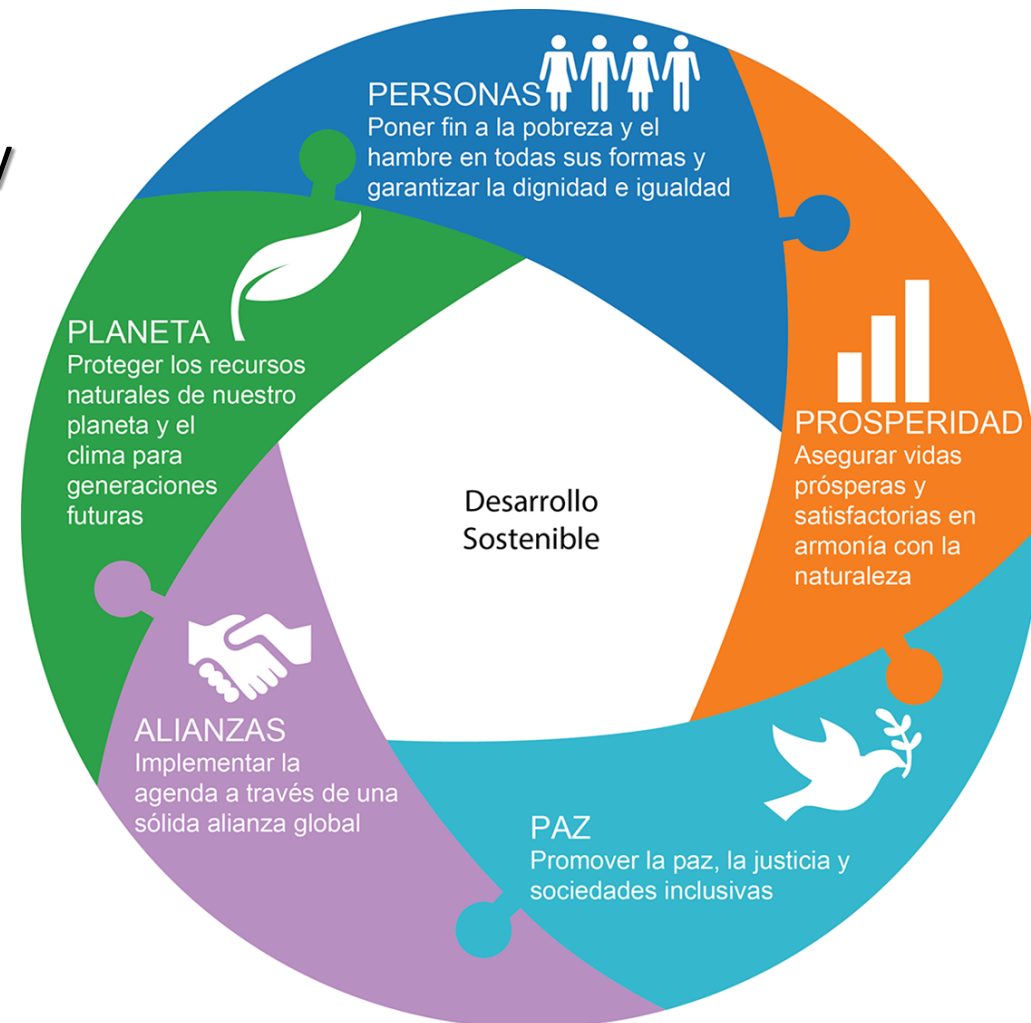
Retos para las políticas de cooperación internacional

Madrid, 5-6 Junio 2019



Prosperidad

- Sinónimos: Felicidad, Éxito, Bonanza, Ventura, Fortuna, Abundancia, Riqueza, Desarrollo, Progreso, Mejora, Crecimiento
- Uno de los 5 “P” de la Agenda 2030:
 - **PERSONAS** – Poner fin a la pobreza y el hambre y garantizar la dignidad e igualdad
 - **PLANETA** – Proteger los recursos naturales y el clima
 - **PROSPERIDAD** – Asegurar vidas prósperas y satisfactorias en armonía con la naturaleza
 - **PAZ** – Promover la paz, la justicia y sociedades inclusivas
 - **ALIANZAS** (*Partnership*) – Implementar la Agenda a través de una sólida alianza global



Prosperidad (del latín *prosperitate*)

Prosperidad – Estado o calidad de lo que es prospero, es decir, exitoso, feliz y afortunado

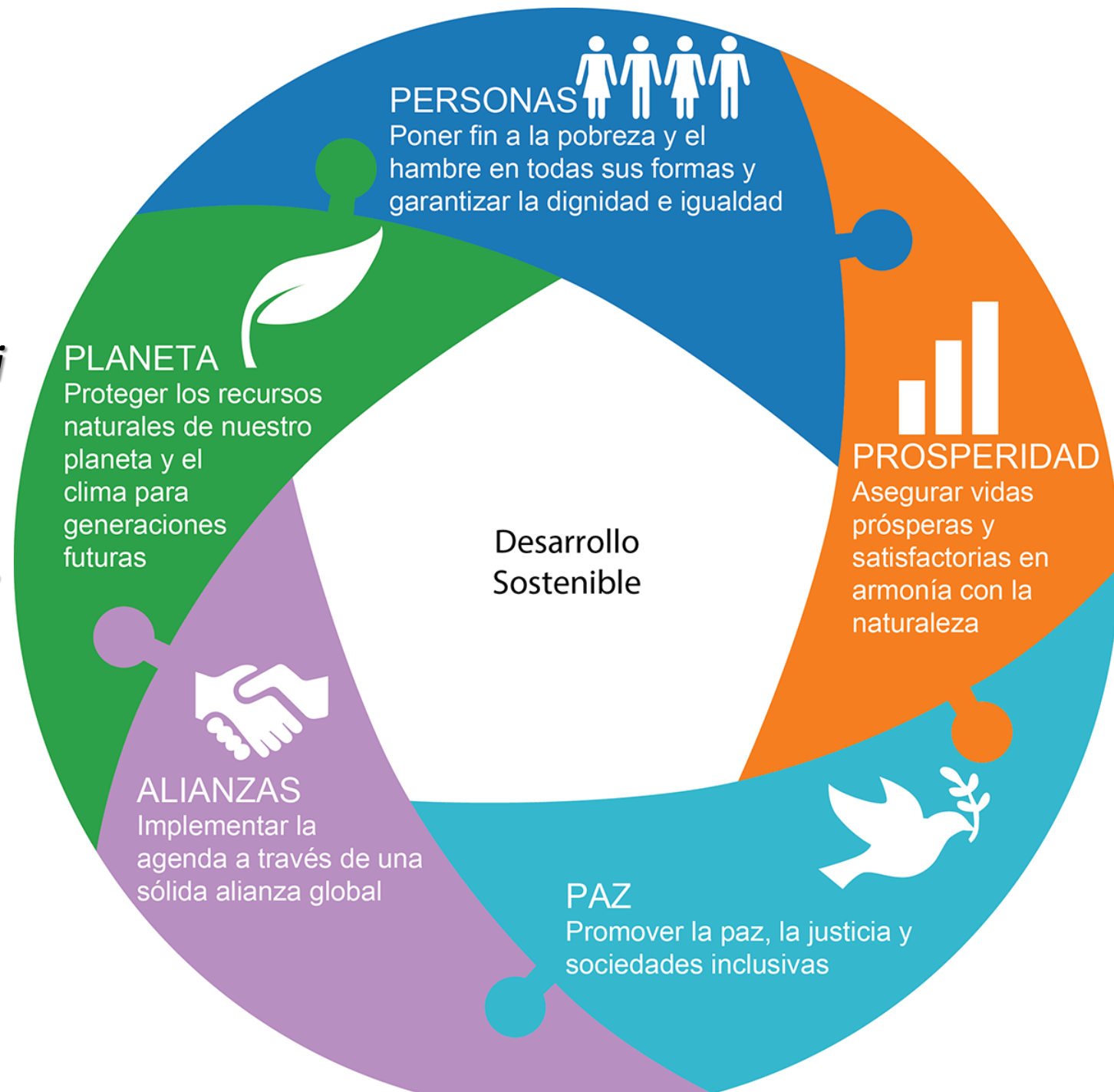
Etimológicamente, '*prosperidad*' se originó del latín *prosperitate* / *prosperare*, que significa "*obtener lo que desea*". Reunión de los elementos *pro*, que quiere decir "*en favor*", y *spes*, que significa "*esperanza*"

Lo que caracteriza la prosperidad es la *condición de constante desarrollo y progreso* de determinada situación

Normalmente relacionada con la *abundancia de bienes y riquezas materiales*, también puede ser referente al *comportamiento emocional de los individuos*, involucrando el equilibrio mental y espiritual de las personas

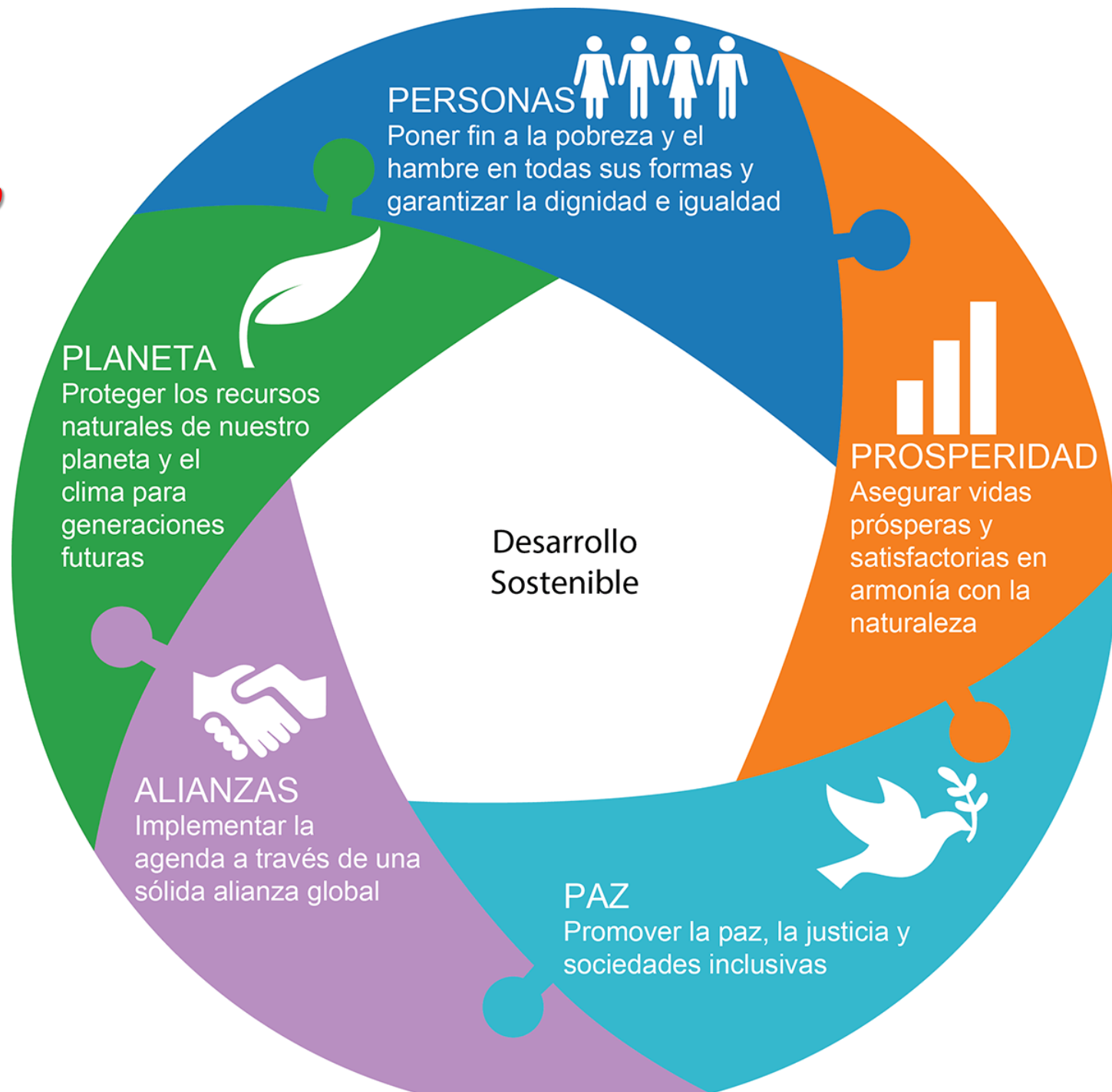
De acuerdo con el **documento de la Agenda 2030**, “**el crecimiento económico sostenido, inclusivo y sostenible es esencial para la prosperidad y eso sólo será posible si la riqueza es compartida y la desigualdad es combatida**”

Esto requiere **compartir los frutos de las innovaciones y de los avances** en diversos campos – como salud, infraestructura, saneamiento básico, educación y comunicación – para reducir el esfuerzo de todos para tener una vida digna.



Promover la prosperidad remite a la necesidad de **compartir el desarrollo humano** y asegurar que **todos** los seres humanos tengan **acceso** a los frutos del **desarrollo económico**

Significa asegurar que **todas las personas**, en especial las tradicionalmente **más excluidas**, como mujeres, personas discapacitadas, jóvenes, personas mayores y inmigrantes, tengan trabajo decente, protección social adecuada y acceso a servicios financieros y otros



Prosperidad ?

- El tema central de la sesión del Foro Político de Alto Nivel (HLPF) de 2017 fue "*Erradicar la pobreza y promover la prosperidad en un mundo cambiante*".
- En ALC estudios hechos por CEPAL, OPS y nosotros han demostrado **retrocesos** cuanto a '*indicadores de prosperidad*': crecimiento del PIB; renta *per capita*; equidad y reducción de las desigualdades; empleo y trabajo digno; protección social; acceso a servicios adecuados de salud, educación etc.
- ***COMO HABLAR DE PROSPERIDAD EN UN CUADRO DE RETROCESSO ECONOMICO Y SOCIAL PRODUCIDO POR GOBIERNOS NEO-LIBERALES Y CONSERVADORES EN AMERICA LATINA Y CARIBE?***



FUNDACIÓN OSWALDO CRUZ
CENTRO DE RELACIONES INTERNACIONALES EN SALUD (CRIS)
CENTRO COLABORADOR OMS-OPS
EN SALUD GLOBAL Y COOPERACIÓN SUR-SUR

Sumario

PRESENTACIÓN

MENSAJE DEL IDRC

INTRODUCCIÓN

INEQUIDADES POLÍTICAS, ECONÓMICAS Y SOCIALES EN AMÉRICA LATINA

CAPÍTULO 1.

INFORME SOBRE LA IMPLEMENTACIÓN DE LA AGENDA 2030 EN ARGENTINA

CAPÍTULO 2.

INFORME SOBRE LA IMPLEMENTACIÓN DE LA AGENDA 2030 EN BRASIL

CAPÍTULO 3.

INFORME SOBRE LA IMPLEMENTACIÓN DE LA AGENDA 2030 EN CHILE

CAPÍTULO 4.

INFORME SOBRE LA IMPLEMENTACIÓN DE LA AGENDA 2030 EN COLOMBIA

CAPÍTULO 5.

INFORME SOBRE LA IMPLEMENTACIÓN DE LA AGENDA 2030 EN COSTA RICA

CAPÍTULO 6.

INFORME SOBRE LA IMPLEMENTACIÓN DE LA AGENDA 2030 EN MÉXICO


CAPÍTULO 7.

INFORME SOBRE LA IMPLEMENTACIÓN DE LA AGENDA 2030 EN PERÚ

ANÁLISIS CONJUNTO DEL PANORAMA DE LOS PAÍSES

- ❖ Buss, P. M., Quental, C., Minayo, M. *A Saúde na Agenda 2030 de Desenvolvimento Sustentável na América Latina: Quem está publicando?* RECIIS, 2019. (prelo)
- ❖ Buss, P.M., Quental, C., Minayo, M. e Tobar, S. *A Aliança Latino-Americana para Saúde Global (ALASAG) e seu envolvimento com os Objetivos do Desenvolvimento Sustentável (ODS)* (prelo)

Comisión de la OPS sobre Equidad y Desigualdades en Salud en las Américas

Diagnóstico de las
desigualdades y 
proposiciones para su
superación en dirección a
la equidad (2019)

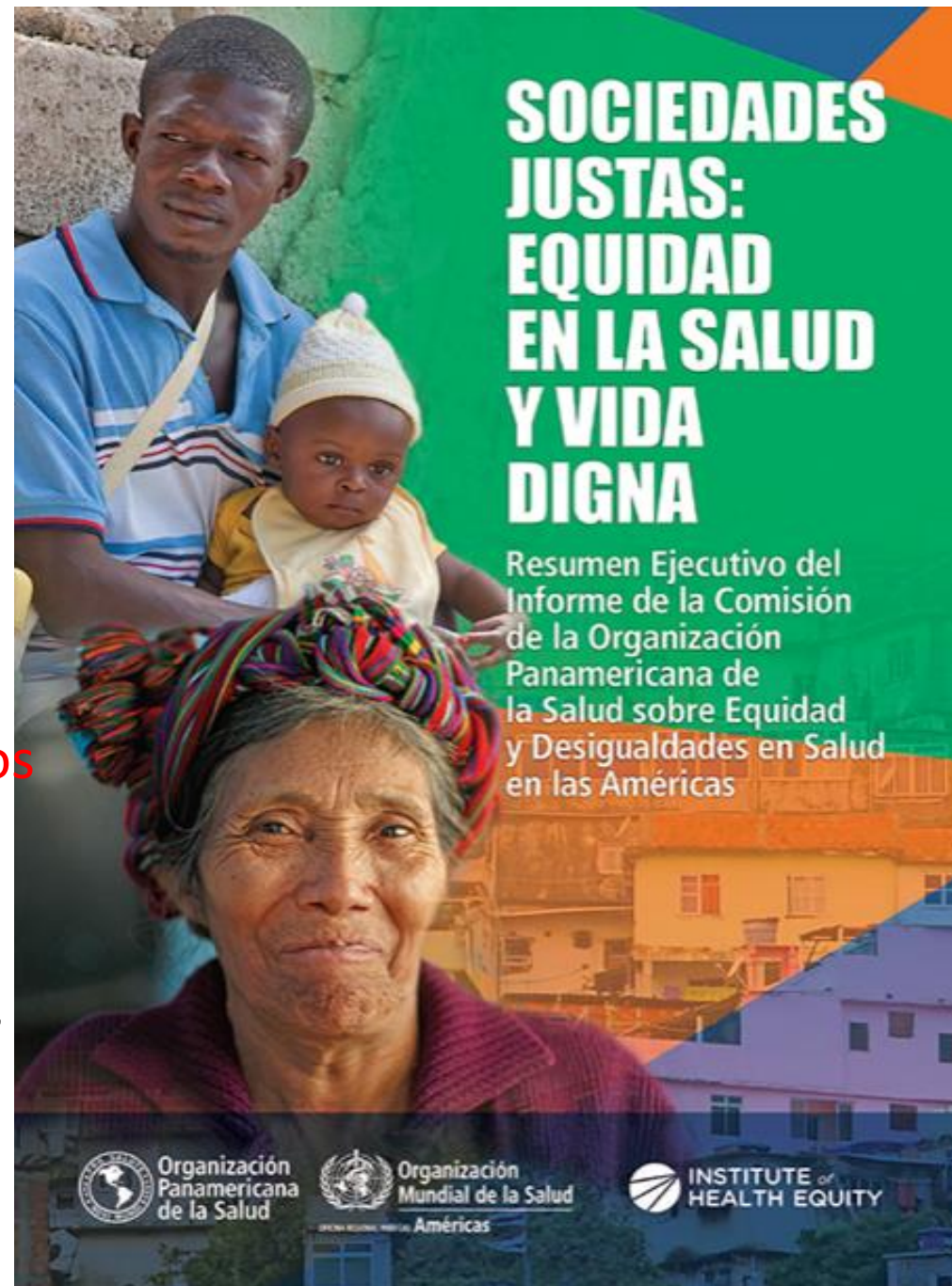
Acceso: <http://iris.paho.org/xmlui/handle/123456789/49505>



“La región reúne **personas** que disfrutan de **grandes privilegios** y **otras** que se enfrentan a **graves violaciones de los derechos humanos** debido a su **posición socioeconómica**, **etnia**, **género**, **orientación sexual**, **discapacidad** o por **ser migrantes**

Cada uno de estos **factores**, **por sí solos** o **combinados**, puede contribuir a generar **profundas desigualdades** en cuanto a la **salud** **entre los países** del continente y **dentro de ellos**

En la medida en que las **desigualdades** **sistemáticas** en la salud **puedan evitarse** con medios razonables, son **injustas** y, por lo tanto, **inequitativas**. Corregirlas es una cuestión de **justicia social** [...]”



Edição de 2017

Saúde nas Américas+

Resumo do panorama regional e perfil do Brasil



Informe de avance cuatrienal sobre el progreso y los desafíos regionales de la Agenda 2030 para el **Desarrollo Sostenible** en América Latina y el Caribe



Foro de los Países de América Latina y el Caribe sobre el **DESARROLLO SOSTENIBLE**
Santiago, 24 a 26 de abril 2019



FIGURA 4.4. RELACIÓN ENTRE EL QUINTIL SUPERIOR DE RENTA RESPECTO DEL QUINTIL INFERIOR [20% SUPERIOR/20% INFERIOR] EN EL CONTINENTE AMERICANO, AÑO 2012 O DATOS MÁS RECIENTES DISPONIBLES

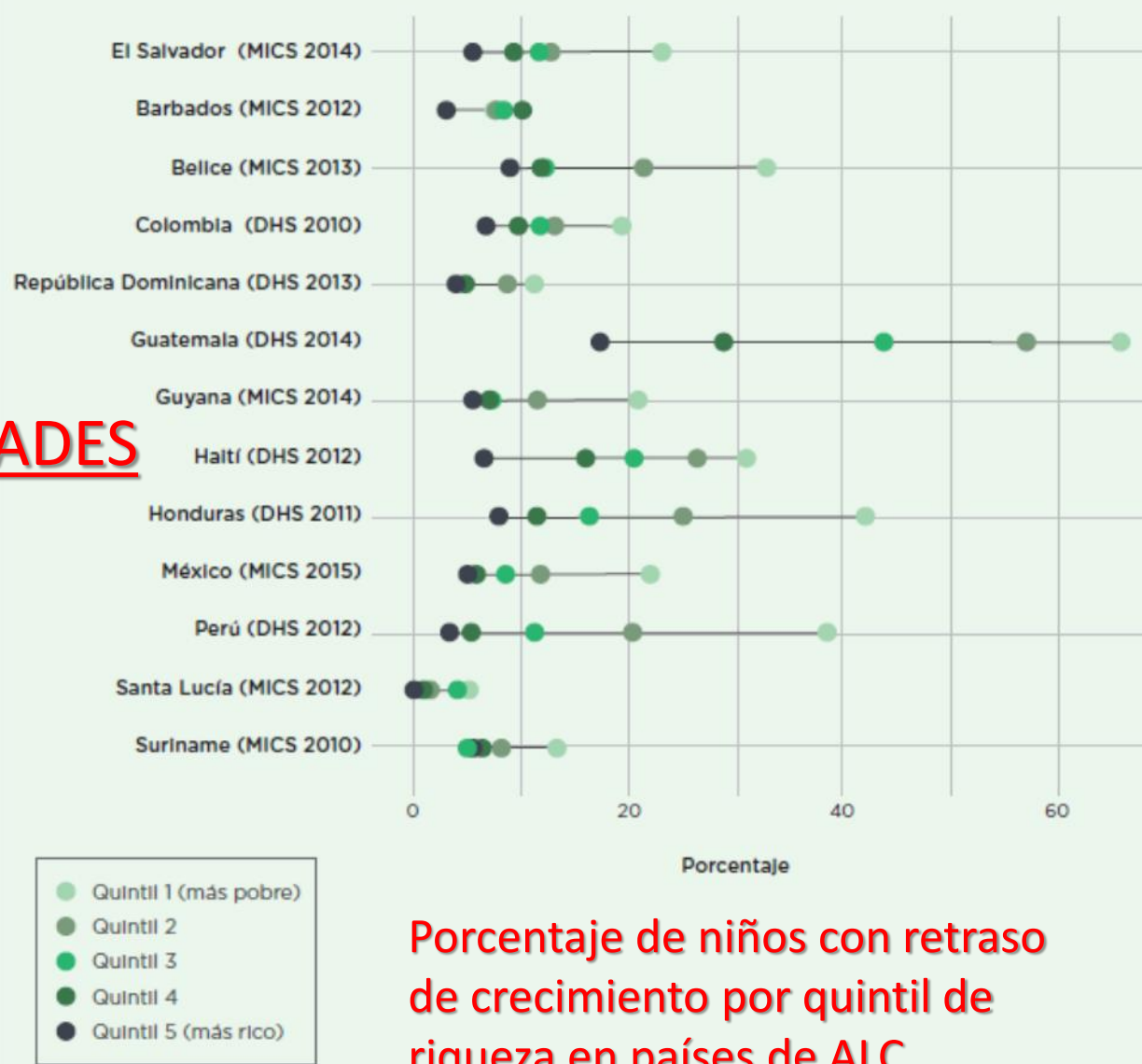


DESIGUALDADES

Relación entre los quintiles superior e inferior de renta (20% más ricos y 20% más pobres) en países ALC

Fuente: Indicadores del Desarrollo Mundial publicados por el Banco Mundial, 2018 (2).

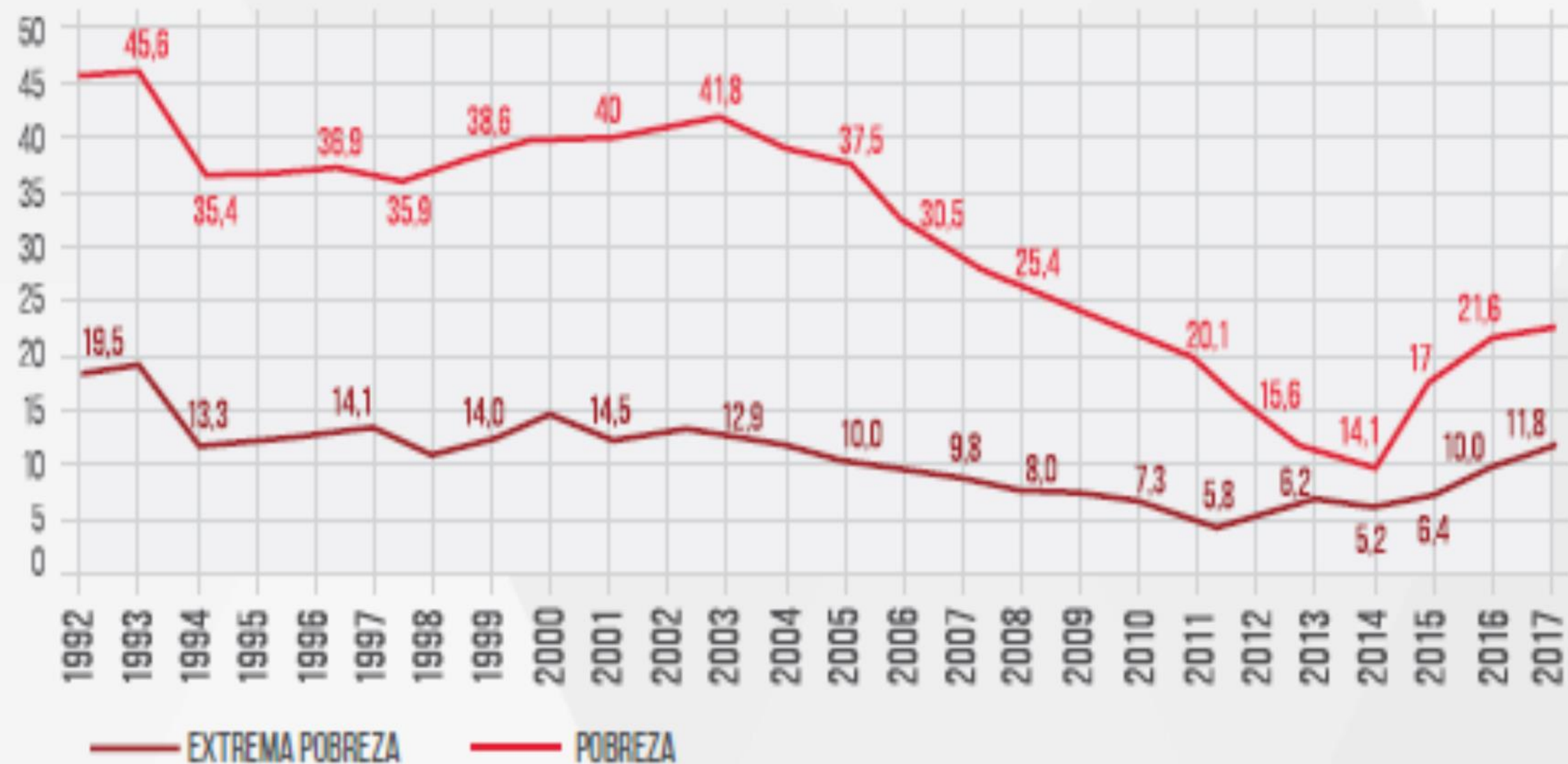
FIGURA 2.4. PORCENTAJE DE NIÑOS CON RETRASO DE CRECIMIENTO POR QUINTIL DE RIQUEZA, PAÍSES CON DATOS COMPARABLES, AÑO 2013 O DATOS MÁS RECIENTES DISPONIBLES.



Porcentaje de niños con retraso de crecimiento por quintil de riqueza en países de ALC

Fuente: Herramientas de Evaluación Económica de la Salud (HEAT, por sus siglas en inglés): software para explorar y comparar las desigualdades en cuanto a la salud en los países. Edición con base de datos incorporada. Versión 2.1. Ginebra, Organización Mundial de la Salud, 2018 (31, 32).

Gráfico 2. BRASIL - POBREZA E EXTREMA POBREZA (MILHÕES) - 1992/2017



Pobreza aumenta em Brasil entre 2014 y 2017

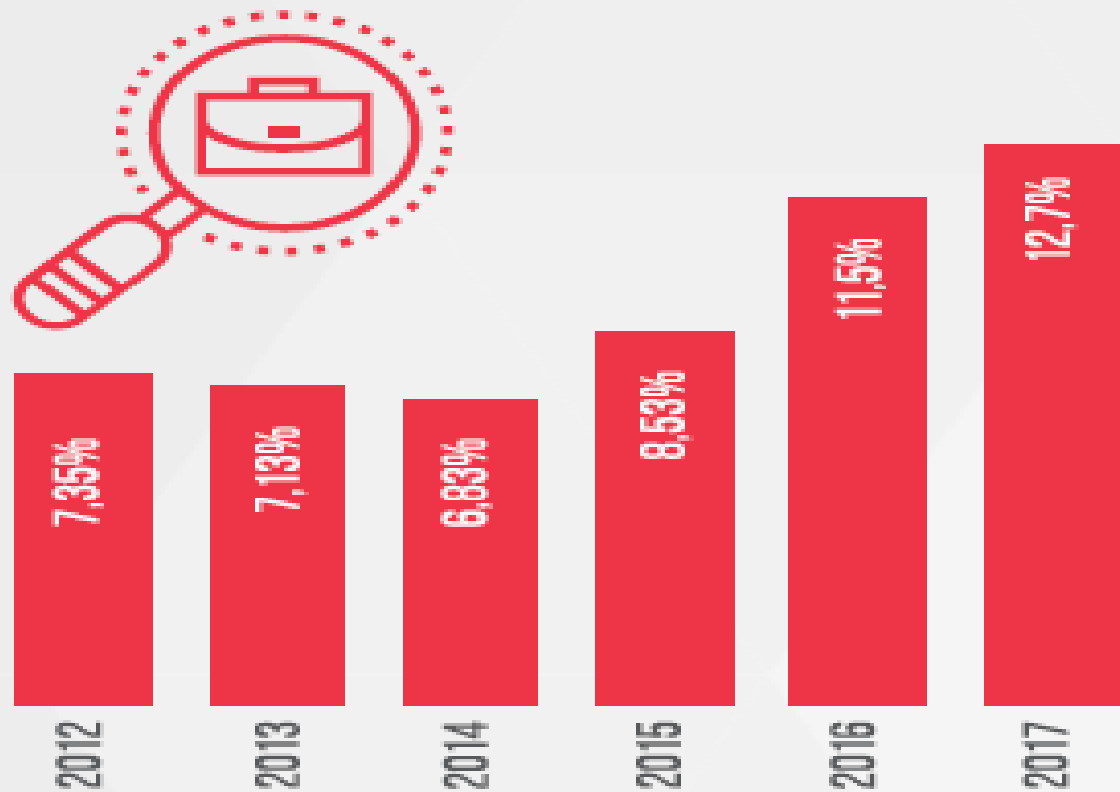
(Banco Mundial, abril de 2019)

- Relatório do Banco Mundial “*Efeitos dos ciclos econômicos nos indicadores sociais da América Latina: quando os sonhos encontram a realidade*”: **pobreza aumentou 3%** no Brasil entre 2014 e 2017, atingindo **21% da população (43,5 milhões de pessoas)**
- **2014: 36,2 milhões (17,9%); 2017: + 7,3 milhões**
- **Razões principais:** forte recessão, causada pelas políticas de ajuste fiscal e austeridade impostas pelo Governo Temer no período pós-impeachment
- Banco Mundial: “***programas sociais podem ser os mais eficazes amortecedores dos choques econômicos***”



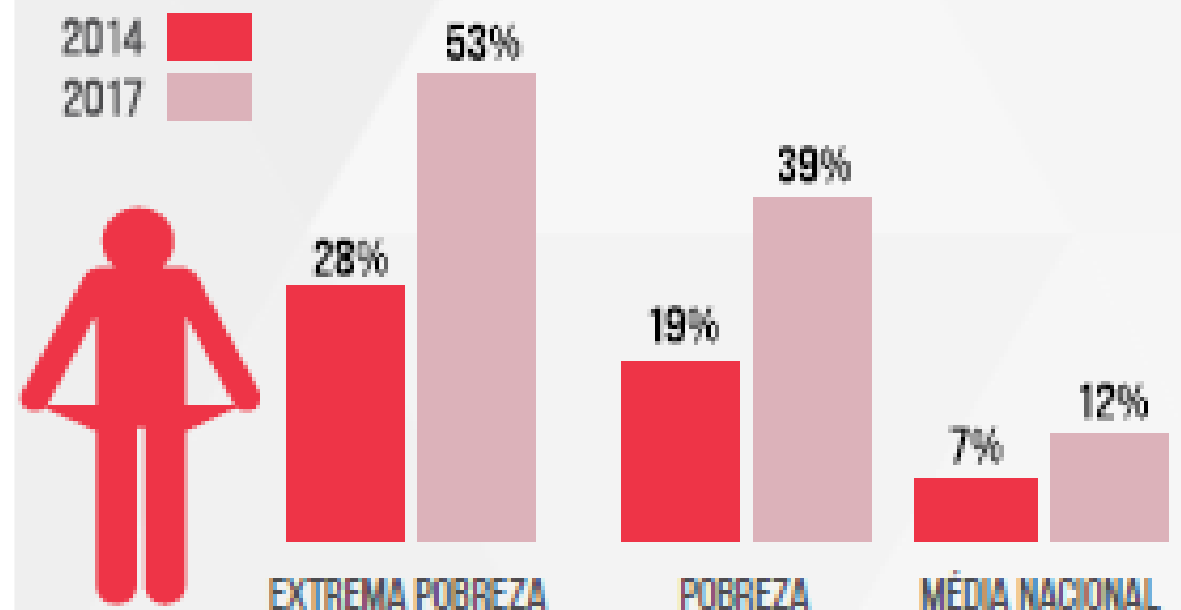
Desocupación general y entre los pobres

Tabela 1. BRASIL - TAXA DE DESOCUPAÇÃO - 2012/17



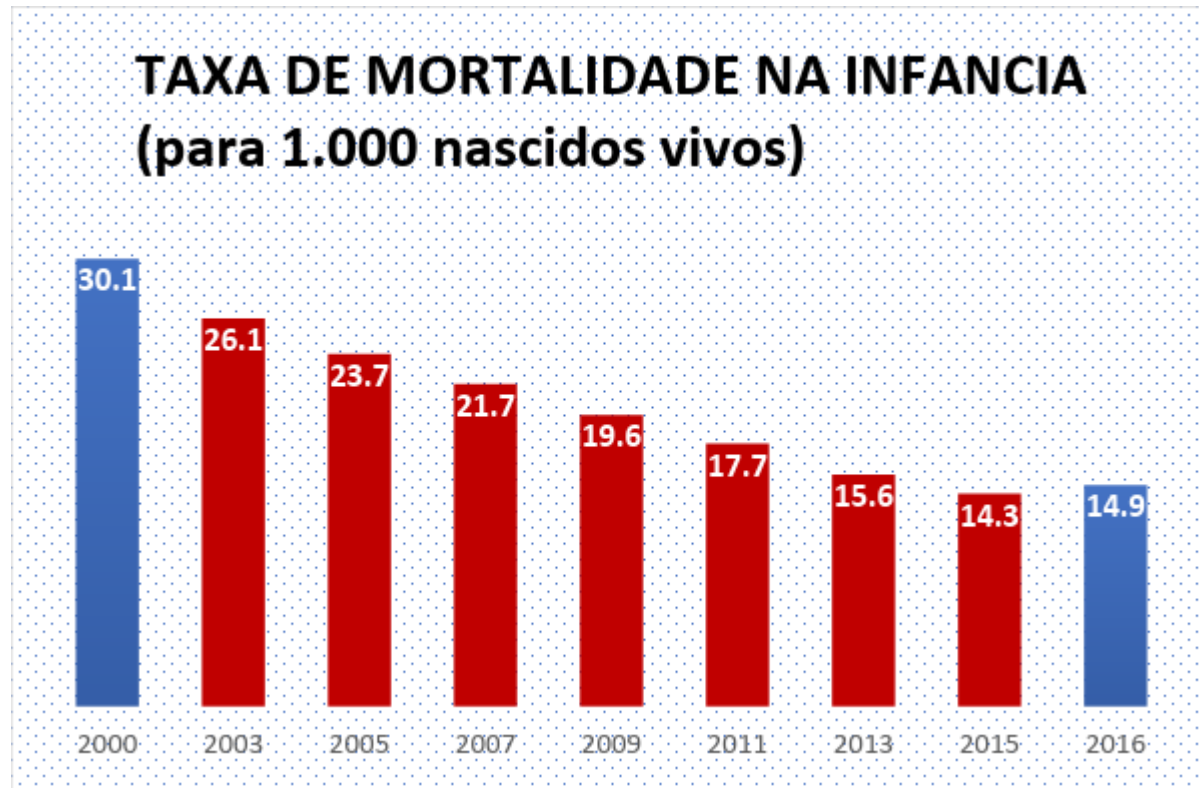
Fonte: IBGE - Pnad Contínua

Gráfico 1. TAXA DE DESOCUPAÇÃO PARA EXTREMA POBREZA, POBREZA E MÉDIA NACIONAL - 2014/17



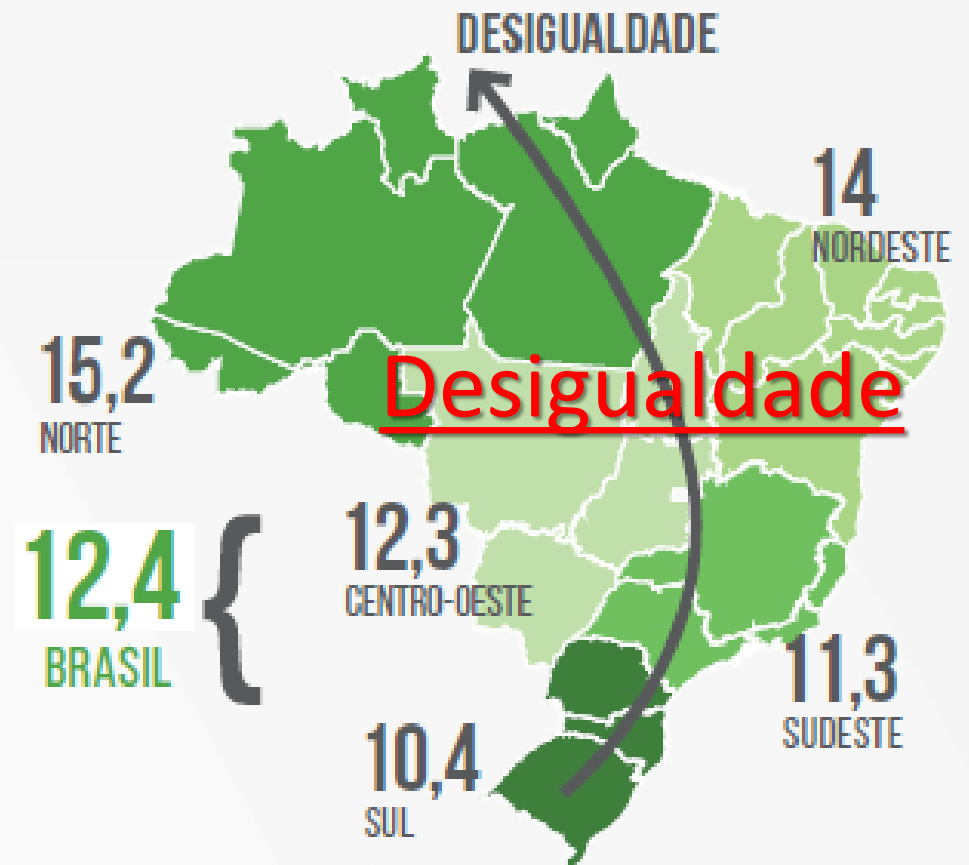
Fonte: IBGE - PNAD Contínua, 2014 e 2017

Mortalidad infantil



En crecimiento en los últimos 2 años

Gráfico 5. **BRASIL. TAXA DE MORTALIDADE INFANTIL** (MENORES DE 1 ANO EM 2015), SEGUNDO GRANDES REGIÕES (PARA CADA 1.000 NASCIMENTOS VIVOS)



Fonte: Fundação Abrinq - Cenário da Infância e Adolescência no Brasil 2017

PAULO BUSS – buss@fiocruz.br

FUNDACIÓN OSWALDO CRUZ

CENTRO DE RELACIONES INTERNACIONALES EN SALUD (CRIS)

***CENTRO DE SALUD GLOBAL, COOPERACIÓN SUR-SUR Y
DIPLOMACIA EN SALUD***

(Centro Colaborador de la OMS-OPS)