



# COOPERACIÓN Y DESARROLLO EN TRANSICIÓN EN AMÉRICA LATINA Y EL CARIBE

RITA DA COSTA  
CONSEJERA  
CENTRO DE DESARROLLO DE LA OCDE

CURSO DE VERANO: América Latina y la Unión Europea: democracia, desarrollo y renovación del contrato social. Retos para la presidencia española de la UE 2023”, 25-29 de Julio de 2022



# Cooperación y Desarrollo en Transición en América Latina y el Caribe

---

I. La OCDE y su Centro de  
Desarrollo

II. El mundo ha cambiado, ALC  
tambien...

III. ... pero no han cambiado  
nuestros lentes

IV. Nuevos enfoques para ALC



# I. LA OCDE Y SU CENTRO DE DESARROLLO...

Generación e intercambio de  
conocimiento para hacer frente a  
desafíos globales compartidos






# Who we are: Our origins

## 1948

- The **Organisation for European Economic Co-operation (OEEC)** was formed to administer American and Canadian aid in the framework of the Marshall Plan for the reconstruction of Europe after World War II.
- *One stipulation:* Countries had to work together to decide how to allocate and prioritise resources.



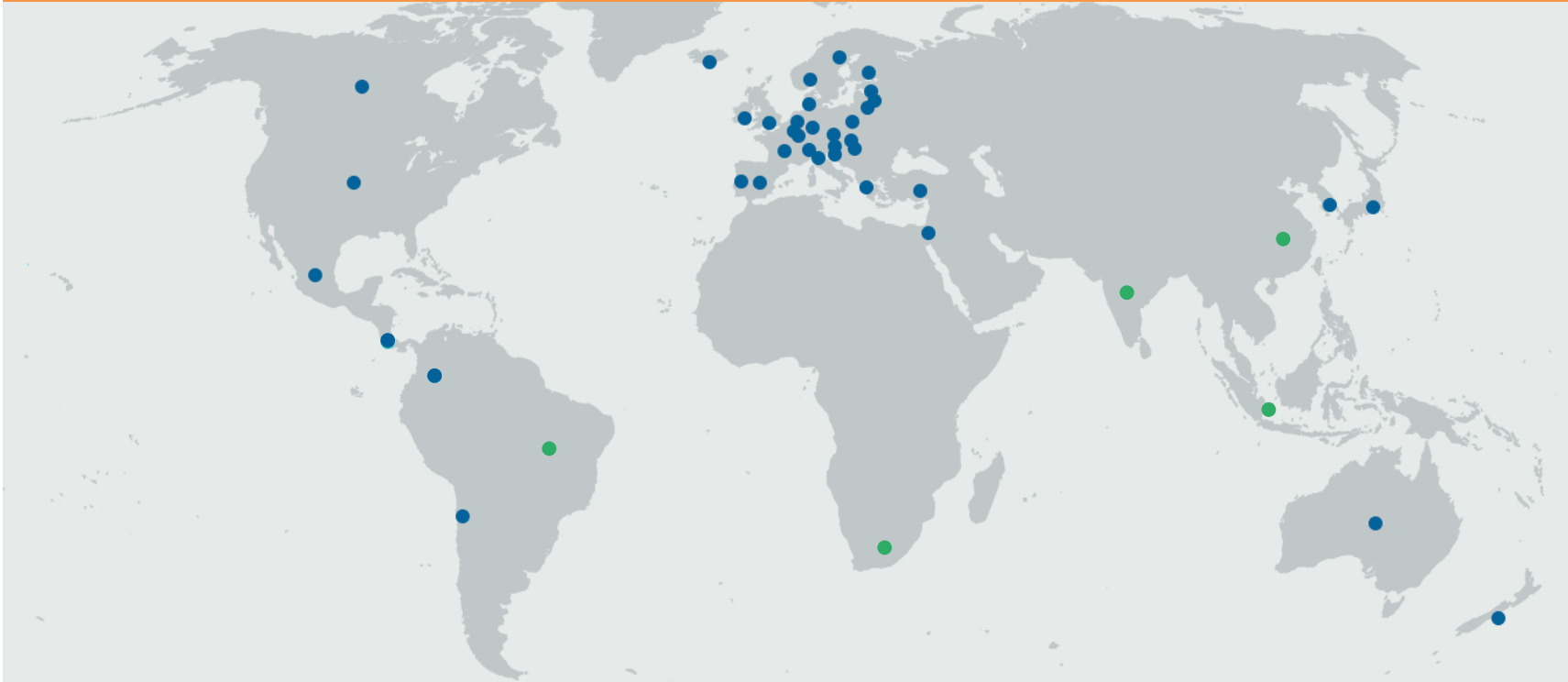
## 1960

- 14 December 1960: the Convention transforming **OEEC into OECD** is signed, and enters into force in **1961**.
- *Article 1 of the Convention:* The aims of the OECD [...] shall be to promote policies designed:
  - a) to achieve the **highest sustainable economic growth and employment** and a **rising standard of living in Member countries**, while maintaining financial stability, and thus to contribute to the development of the world economy;
  - b) to contribute to sound **economic expansion in Member as well as non-member countries** in the process of economic development.



# Who we are: Our global reach

OECD 38 Member countries and 5 key partners represent about 80% of world trade and investment



## MEMBERS

- |                |                 |                |
|----------------|-----------------|----------------|
| Australia      | Ireland         | South Korea    |
| Austria        | Israel          | Spain          |
| Belgium        | Italy           | Sweden         |
| Canada         | Japan           | Switzerland    |
| Chile          | Latvia          | Türkiye        |
| Colombia       | Lithuania       | United Kingdom |
| Costa Rica     | Luxembourg      | United States  |
| Czech Republic | Mexico          |                |
| Denmark        | Netherlands     |                |
| Estonia        | New Zealand     |                |
| Finland        | Norway          |                |
| France         | Poland          |                |
| Germany        | Portugal        |                |
| Greece         | Slovak Republic |                |
| Hungary        | Slovenia        |                |
| Iceland        |                 |                |

## KEY PARTNERS

- Brazil
- China
- India
- Indonesia
- South Africa

The European Union has a permanent delegation to the OECD

### Most recent accessions:



Six Prospective Members have requested OECD membership: Argentina, Brazil, Bulgaria, Croatia, Peru, Romania



# OECD Secretary-General: Mathias Cormann

Mathias Cormann is the 6th Secretary-General of the Organisation for Economic Co-operation and Development (OECD). His five-year term commenced on 1 June 2021. Working with OECD members, his priorities are:

- Optimising the strength and the quality of the post COVID recovery while responding to the economic and social impacts of the war in Ukraine.
- Leadership on climate action to help secure global net-zero by 2050 in a way that is effective and fair.
- Seizing the opportunities of the digital transformation while better managing some of the associated risks, challenges and disruptions.
- Helping to ensure well-functioning global markets and a global level playing field with a rules-based trading system in good working order.
- Global engagement: advancing OECD standards, through membership and partnerships and a sound approach to development.

## Secretary-General's priorities






# What we do: Shape #BetterLives

The OECD helps countries **develop better policies for better lives**, boosting prospects for **stronger, fairer and cleaner economies and societies** while saving billions of dollars for taxpayers. Some examples:

## IMPROVING EDUCATION SYSTEMS



**600,000 students**

Evaluated in 2018 across 79 countries and economies as part of the OECD Programme for International Student Assessment (PISA)

## COMBATING INTERNATIONAL TAX AVOIDANCE



**135+ countries**

Taking part in the base erosion and profit shifting (BEPS) initiative to put an end to tax avoidance by corporations

## ACCELERATING DEVELOPMENT



**\$445 million**

of additional tax revenues collected to date by administrations participating in the Tax Inspectors Without Borders (TIWB) initiative

## PROMOTING LOCAL AND REGIONAL DEVELOPMENT



**1000+ regions & cities**

in the OECD and partner countries that will be able to measure progress on SDGs using OECD guidance

## FIGHTING TRANSNATIONAL CORRUPTION AND ILLICIT TRADE



**800 sanctions**

Obtained since the entry into force of the OECD Anti-Bribery Convention, which makes it a criminal offence to bribe officials in cross-border business deals

## GUIDING ECONOMIC REFORMS



**81% less**

drop in price for mobile broadband in Mexico after a series of reforms were undertaken, starting in 2013, to make the telecommunications industry more competitive

## PROMOTING RESPONSIBLE BUSINESS CONDUCT



**48 countries**

adhere to the OECD Guidelines for Multinational Enterprises, encouraging companies to incorporate social, human rights and environmental considerations

## CO-ORDINATING HEALTH AND SAFETY TESTING



**\$309 million**

annual savings thanks to our test methods, data quality standards and sharing of chemical safety testing and assessments



# The OECD Development Cluster

## **Governing Board of the Development Centre**

Chair: Amb. Manuel Escudero

## **Development Centre**

Ragnheiður Elín Árnadóttir,  
Director of the Development  
Centre

## **Strategy and Policy Group of the Sahel and West Africa Club**

President: Ibrahim Mayaki

## **Sahel and West Africa Club**

Laurent Bossard, Director

## **Development Assistance Committee (DAC)**

Chair: Susanna Moorehead



# What is the Development Centre ?

A forum where **53 countries** share experiences on economic and social development policies on an **equal footing**.

Analysis & policy dialogue on wide range of themes, in partnership with **Regional Organisations & non-state actors**

Help decision makers find policy solutions

Contributes to foster OECD's engagement with developing countries

## OECD DEVELOPMENT CENTRE **MEMBER COUNTRIES**

### 25 OECD **MEMBERS**



### 28 **NON-OECD MEMBERS**



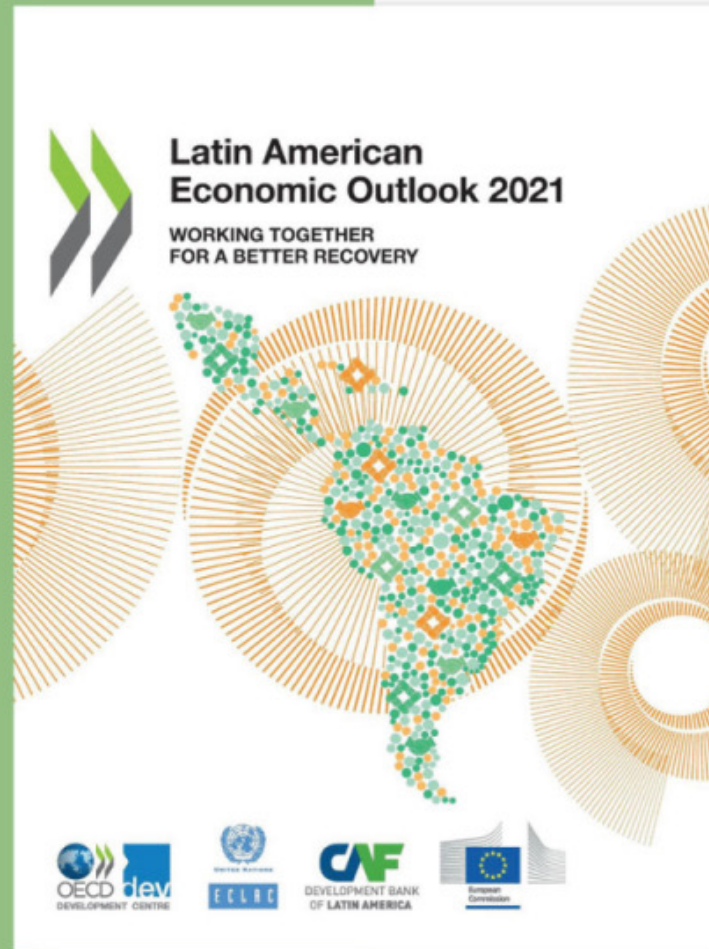
# THE LATIN AMERICAN ECONOMIC OUTLOOK (LEO)

Innovative

Demand-driven

Strategic alliances

Our partners





# II. EL MUNDO HA CAMBIADO...

Una perspectiva histórica del desarrollo





# El mundo ya no se divide entre Norte y Sur

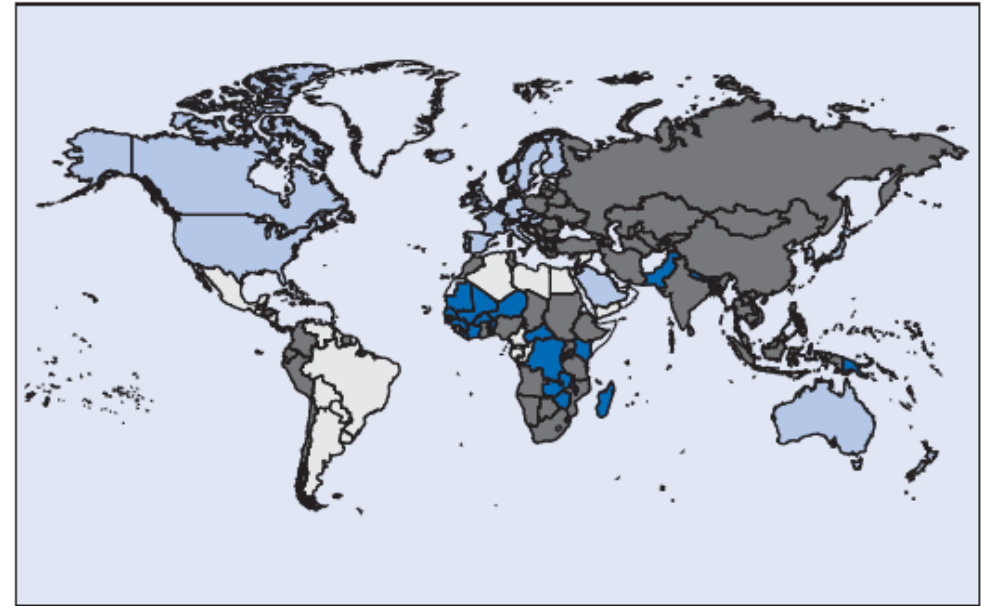
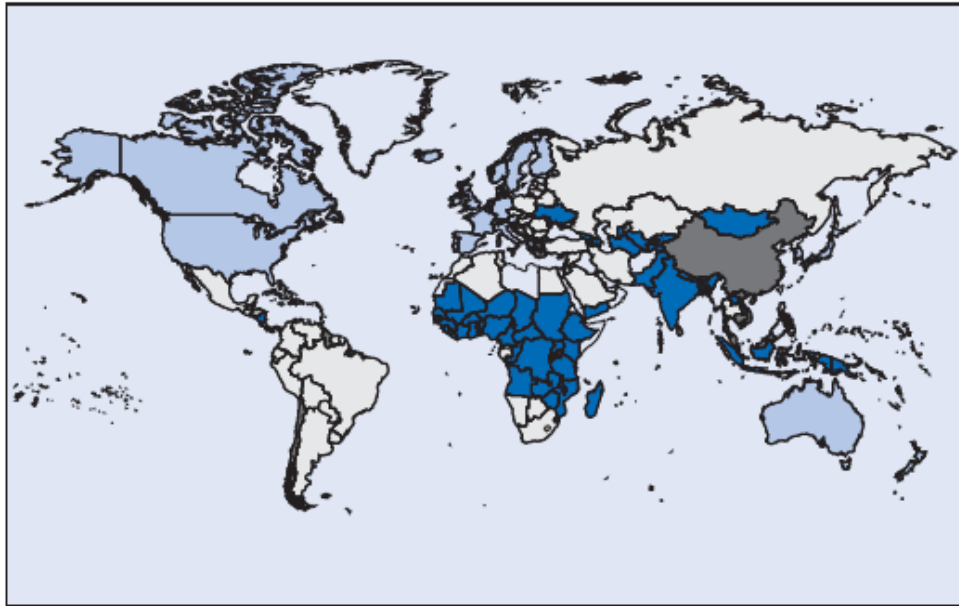
Figure 1. The four-speed world

Panel A. In the 1990s

Panel B 2. In the 2000s

■ Poor    □ Struggling    ■ Converging    □ Affluent

■ Poor    □ Struggling    ■ Converging    □ Affluent

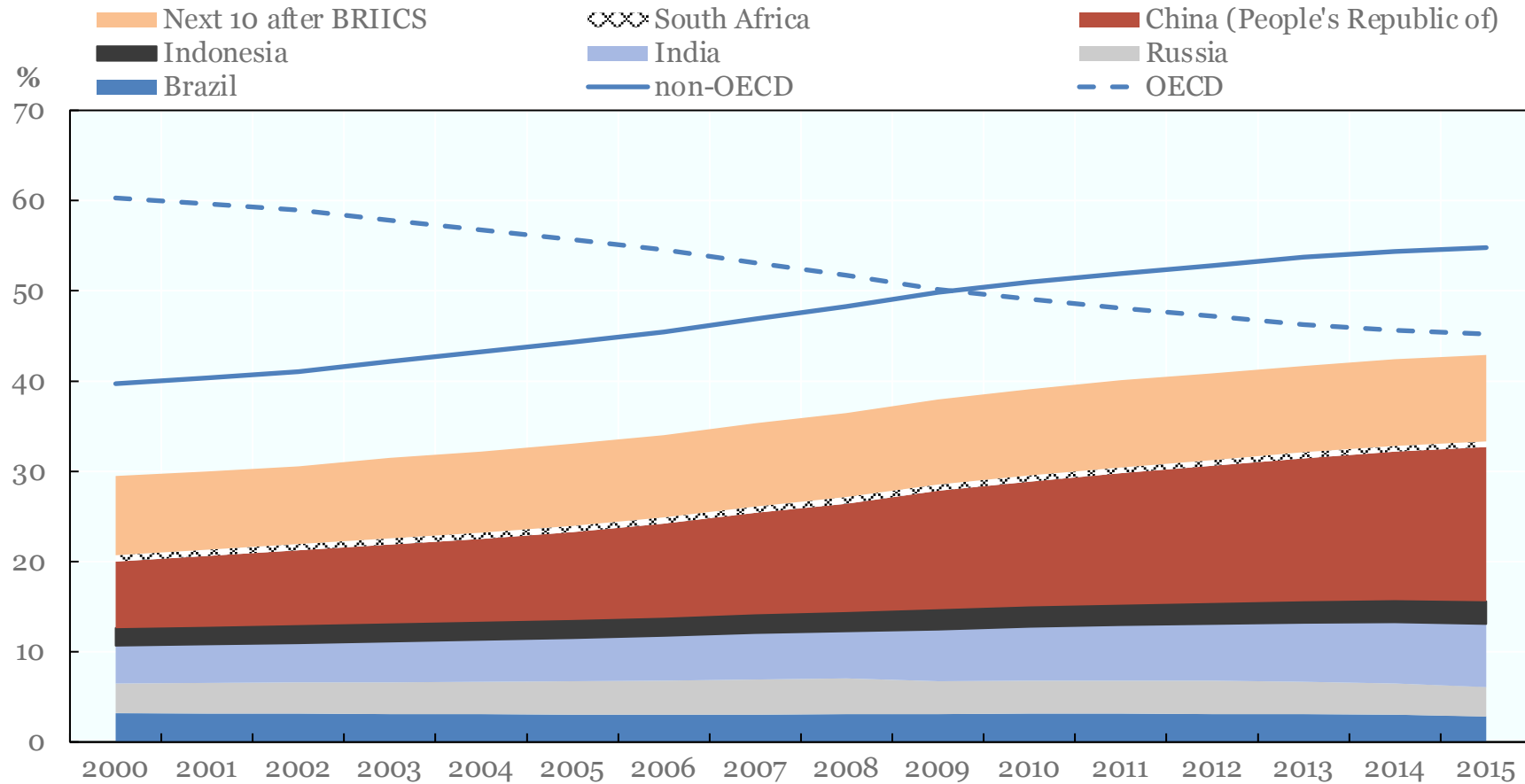


Source: OECD Shifting Wealth



# Emergencia de nuevos polos del desarrollo: países emergentes representan una mayor proporción del PIB mundial

Share in global GDP (in %, 1992-2015)

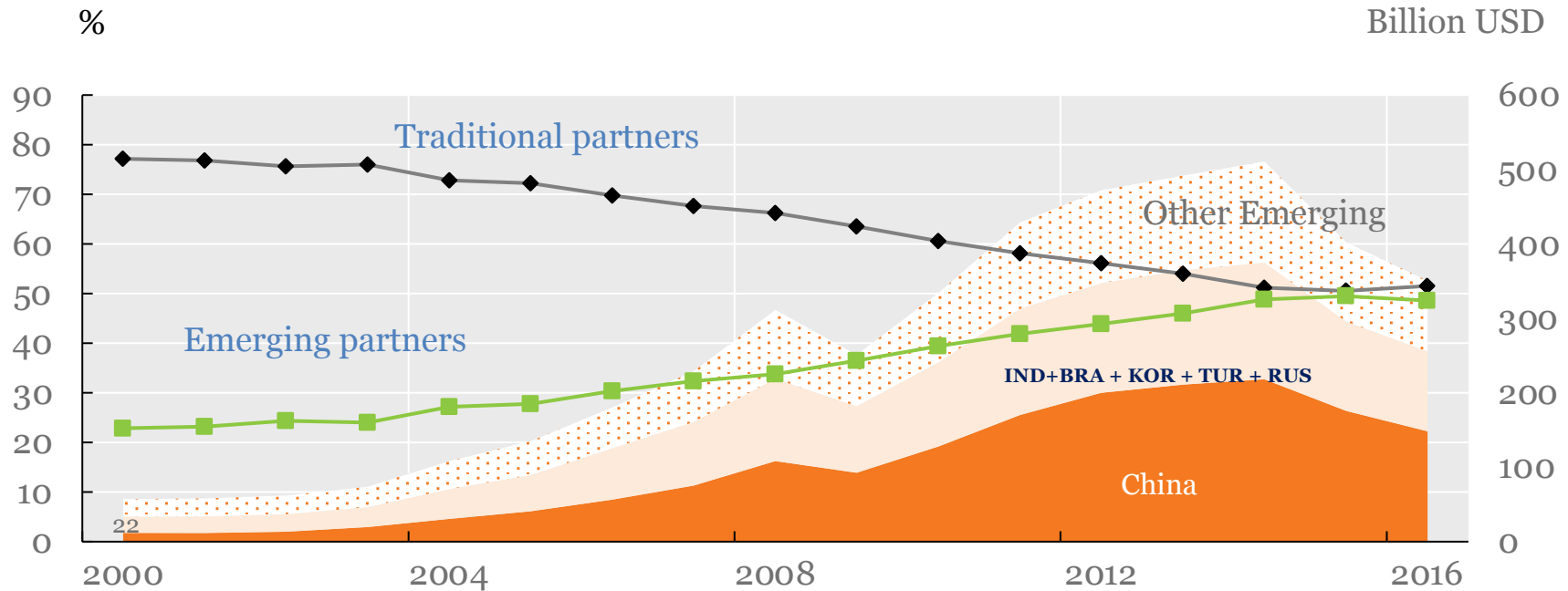


Source: Authors' calculations based on IMF (2016) World Economic Outlook



# “Shifting wealth”: un cambio en el centro del crecimiento económico a nivel mundial

Africa has diversified its trade partners

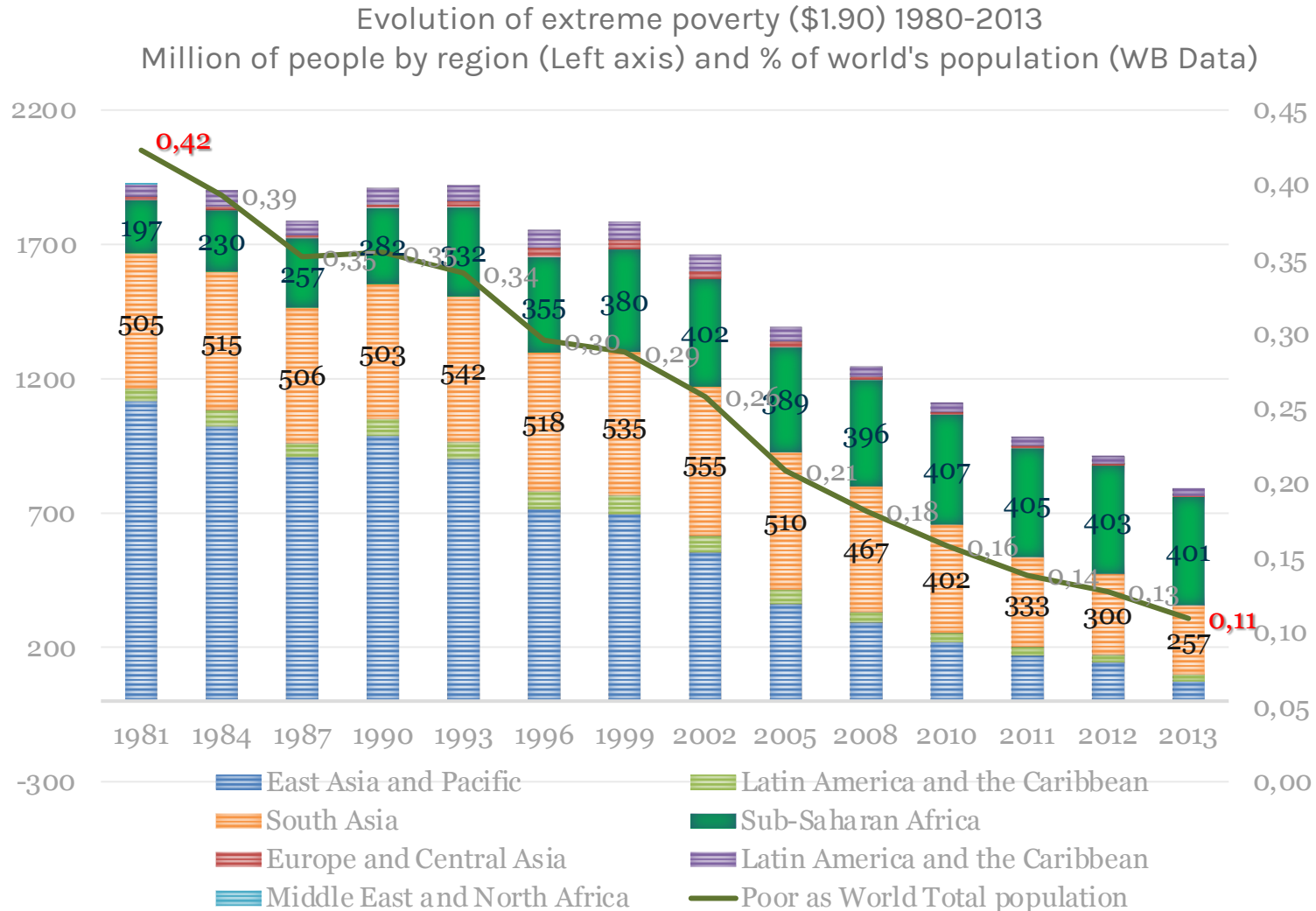


**Shifting wealth**

- New global competitors -
- One-dollar jobs -
- New markets
- FDI & Development finance



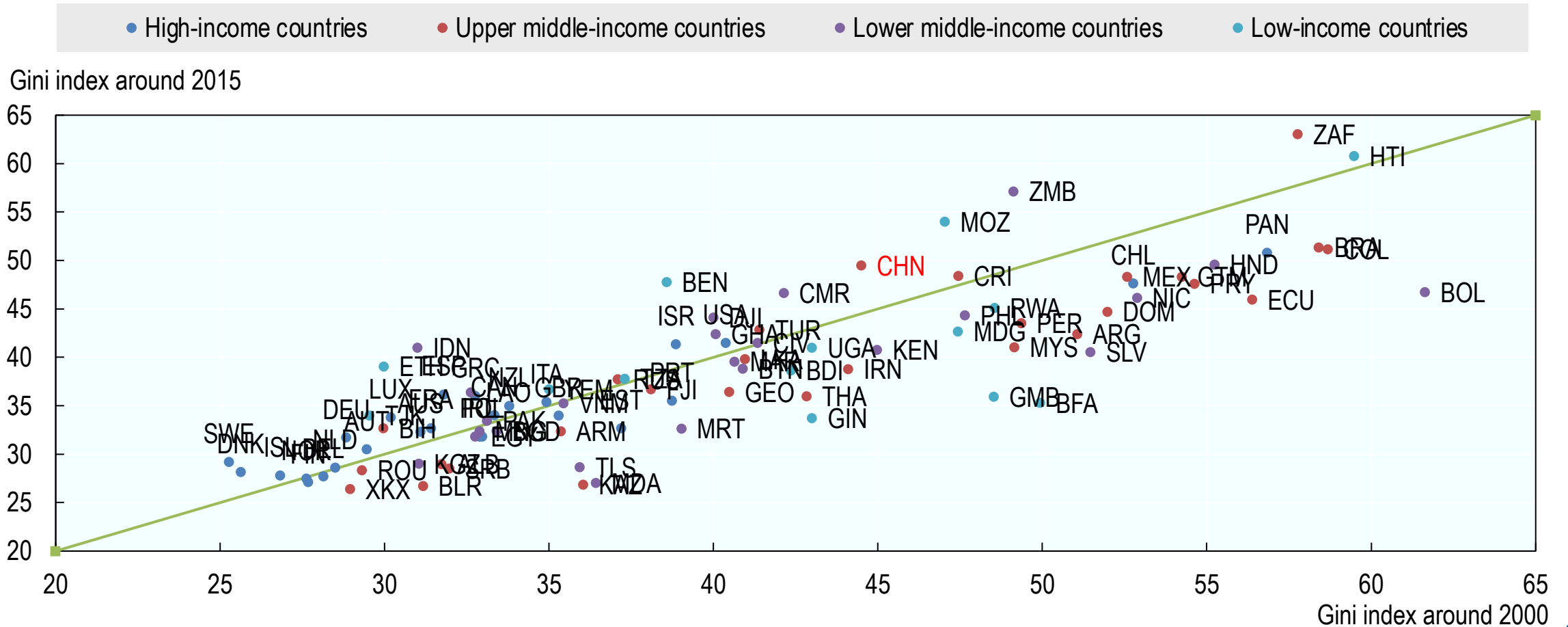
# Disminución importante de la pobreza global – relativa y absoluta



Source: Authors' calculations based World Development Indicators



# Income inequality in 2000 and 2015



Note: Countries are only shown where comparable surveys falling within three years of each reference year were available.

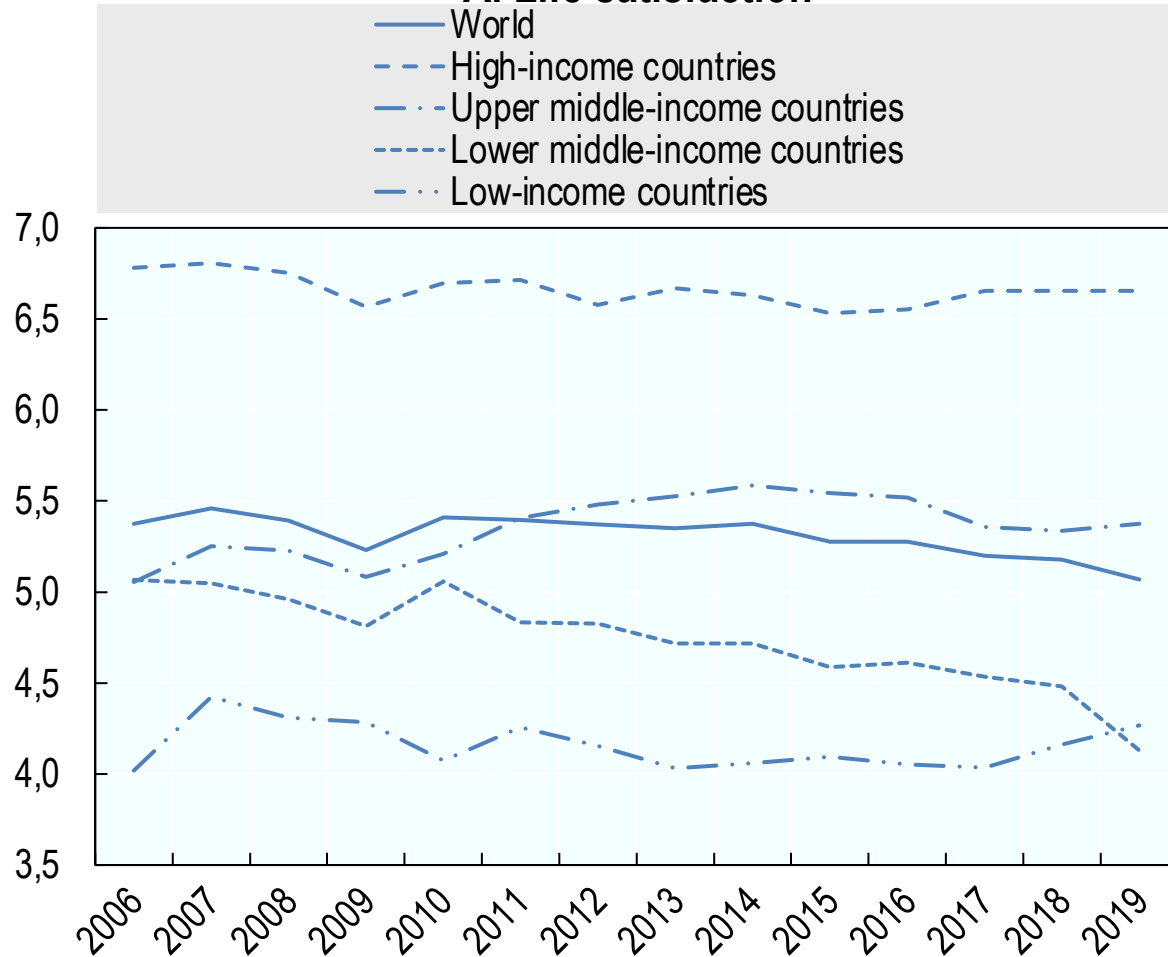
Source: OECD Perspectives on Global Development 2021 (Authors' calculations based on Our World in Data (2020))



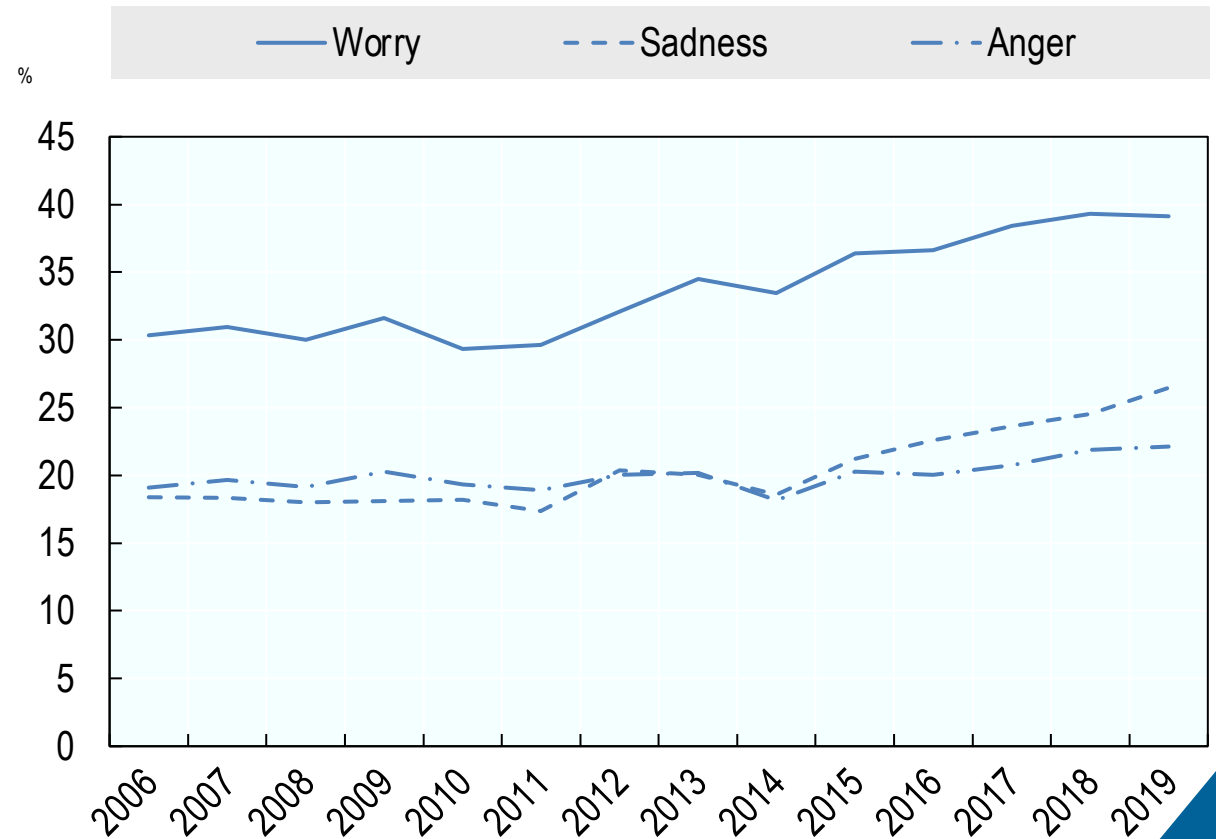


# Global trends in life satisfaction and negative feelings, 2006-19

## A. Life satisfaction



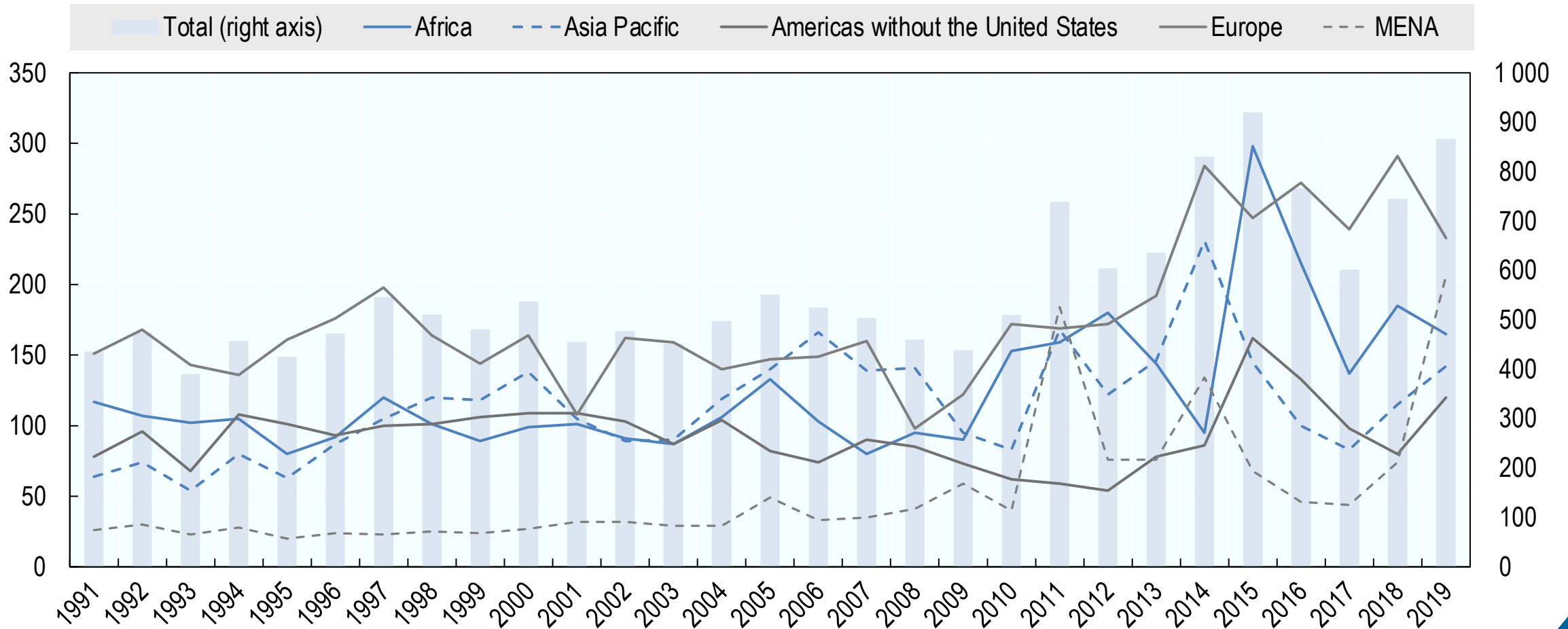
## B. Negative feelings



Note: Life satisfaction is a self-reported indicator. People are asked to rate their lives on a ladder scale from 0 (not satisfied) to 10 (completely satisfied).



# Number of protests in selected regions, 1991-2019

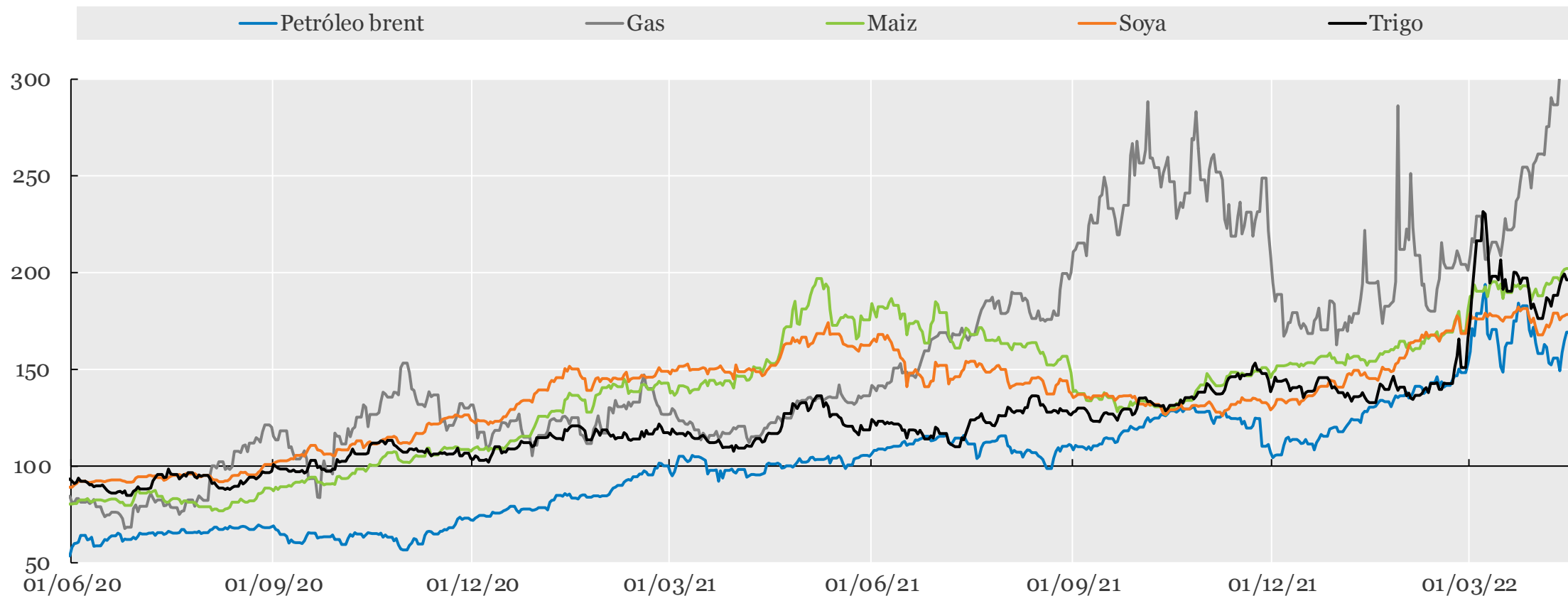


Source: OECD Perspectives on Global Development



# Precios volátiles de la energía y los alimentos

Precios de las materias primas (índice de diciembre de 2019 = 100)





# II. ... AMERICA LATINA Y EL CARIBE TAMBIEN HAN CAMBIADO...

Una perspectiva histórica del desarrollo

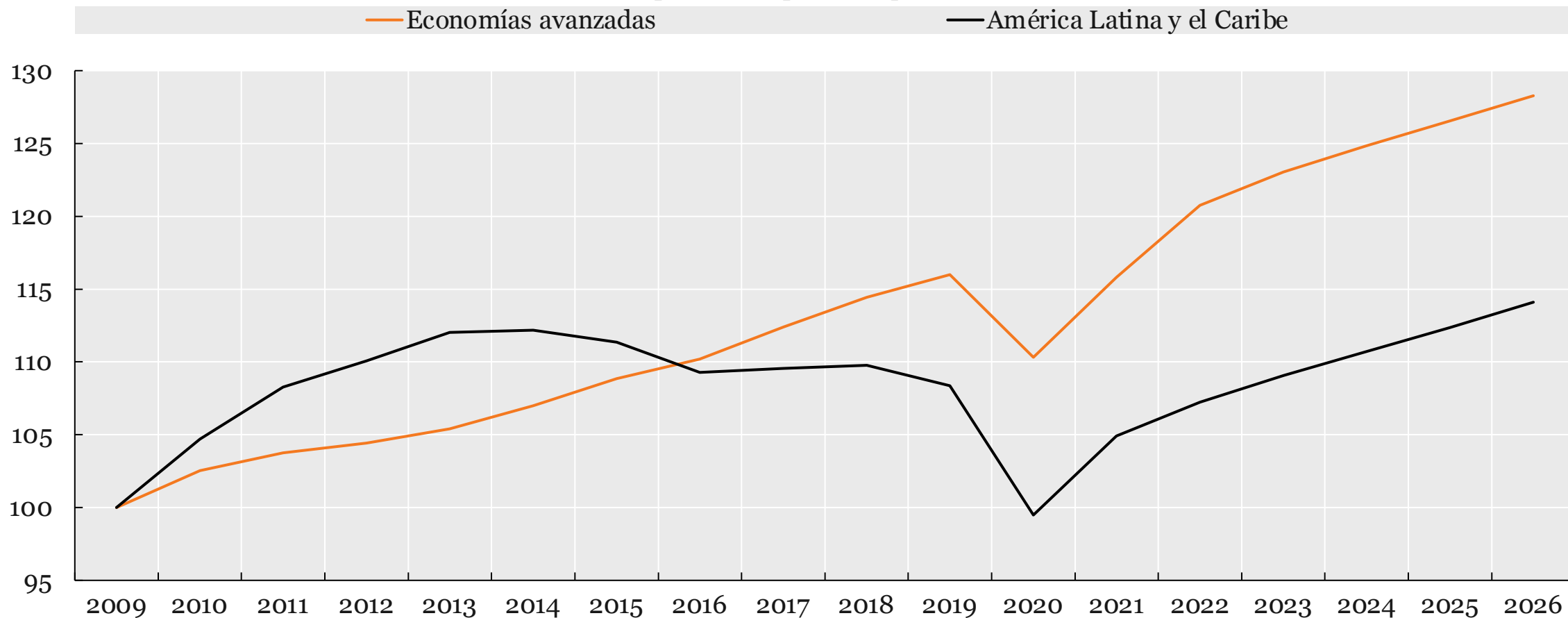




# El producto interior bruto (PIB) de ALC se contrajo casi un 7% en 2020 y no se espera que su nivel per cápita vuelva a los niveles anteriores a la crisis antes de 2023-24

## Evolución del PIB per cápita a precios constantes

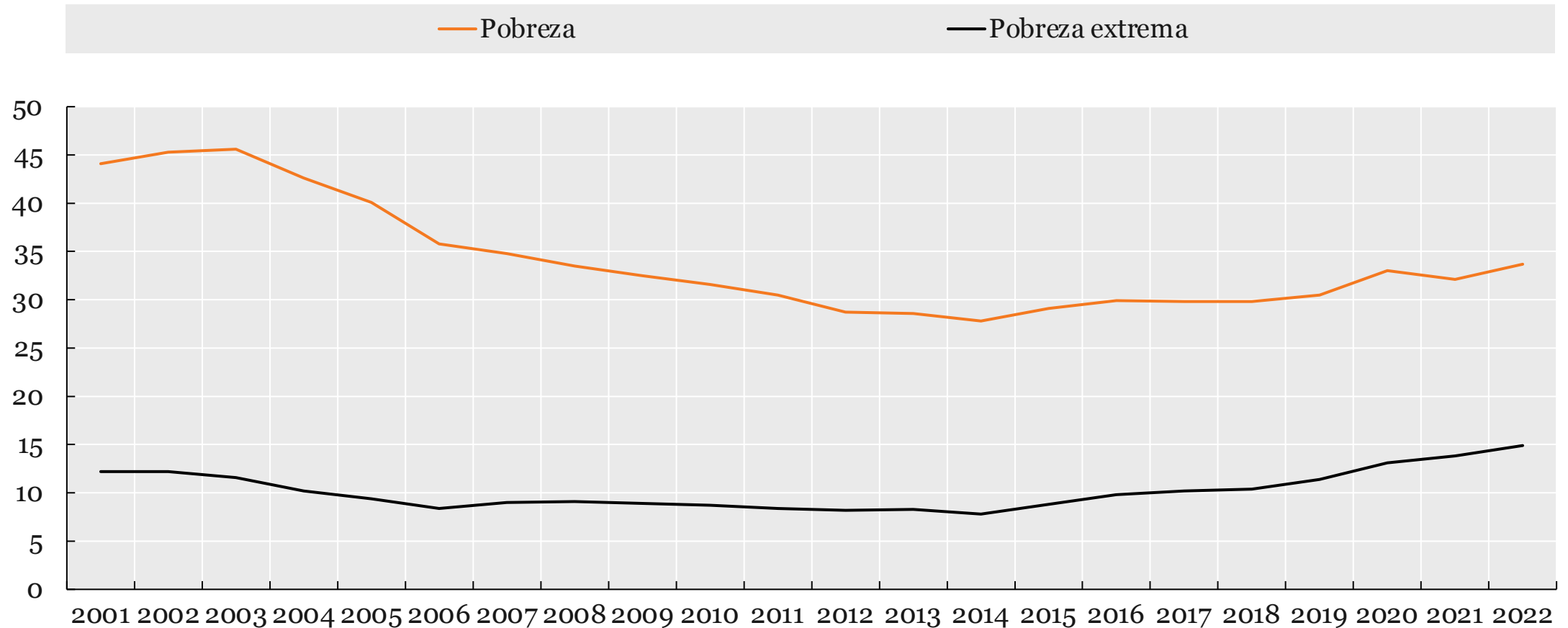
Dólares en paridad de poder adquisitivo de 2017





# La pobreza extrema alcanzó niveles no observados desde 2001

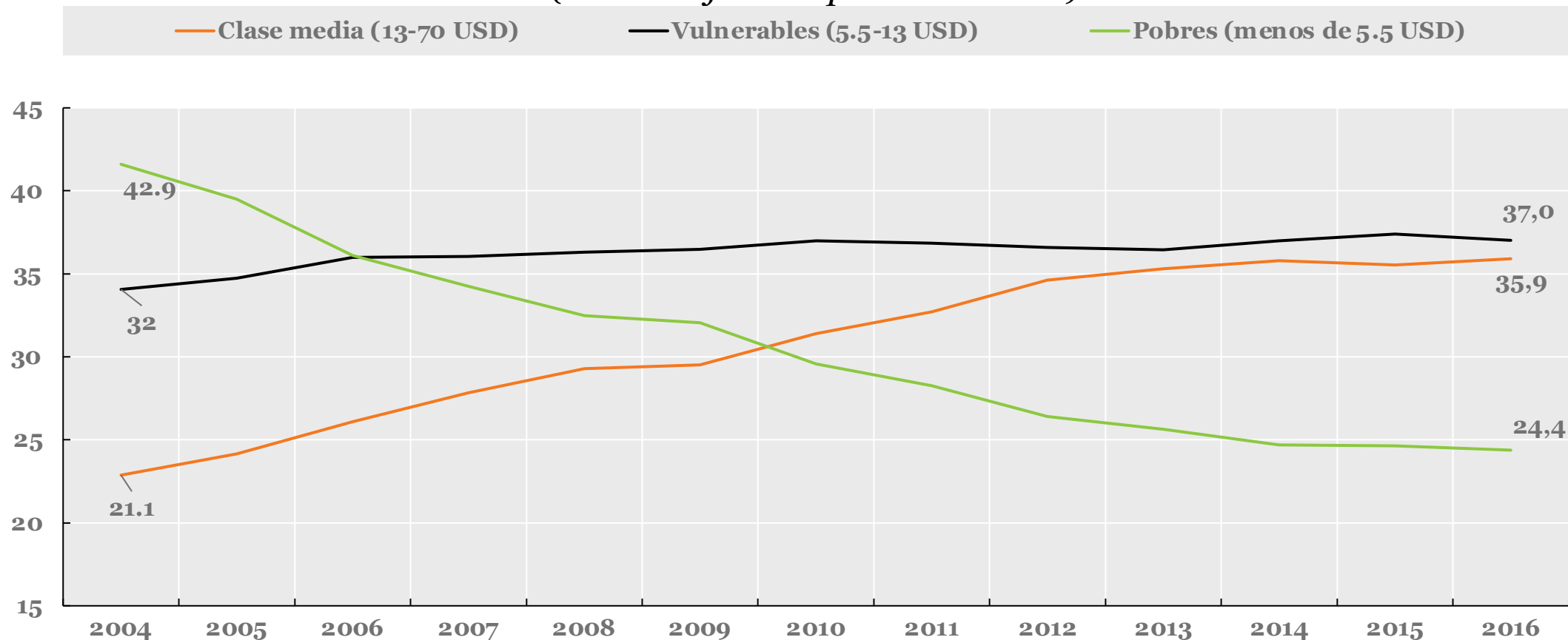
Tasa de pobreza y pobreza extrema (% de la población)





# Trampa de la vulnerabilidad social: La clase media vulnerable, mayor grupo socioeconómico de la región

## Población latinoamericana por grupo socioeconómico (Porcentaje de la población total)



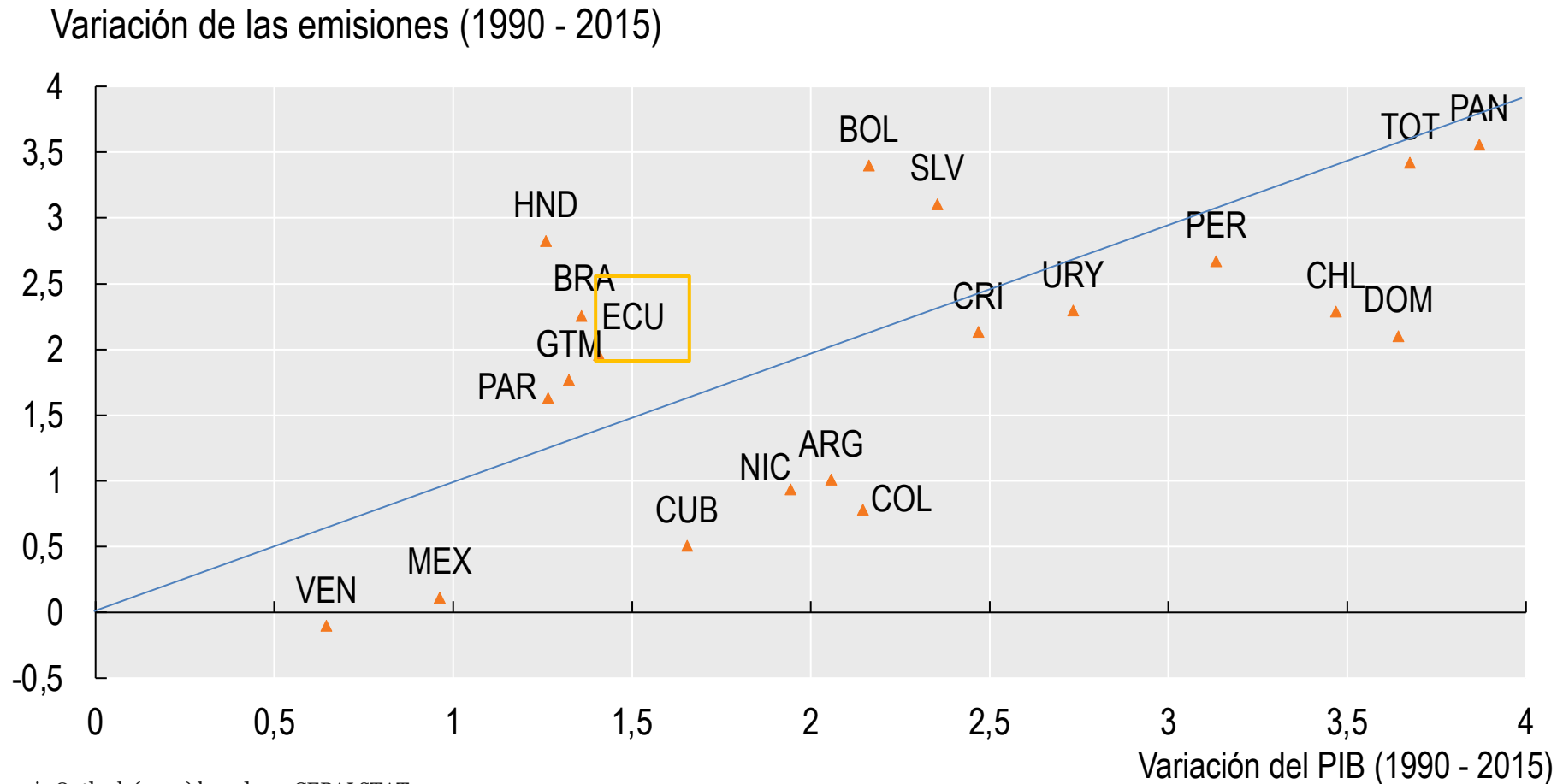
Nota: personas con un ingreso diario per cápita de USD 10.00-50.00. Las líneas de pobreza y los ingresos se expresan en cantidades de USD con PPA (paridad de poder adquisitivo) de 2011 al día. El agregado de ALC se basa en 17 países de la región con microdatos disponibles: Argentina (urbano), el Estado Plurinacional de Bolivia, Brasil, Chile, Colombia, Costa Rica, Ecuador, El Salvador, Guatemala, Honduras, México, Nicaragua, Panamá, Paraguay, Perú, la República Dominicana y Uruguay (urbano).

Fuente: Latin American Economic Outlook (2019) basado en tabulaciones del LAC Equity Lab de SEDLAC (CEDLAS y Banco Mundial, 2018).



# La trampa ambiental: Un crecimiento económico asociado con un aumento de las emisiones de GEI

## Crecimiento del PIB frente al aumento de emisiones de GEI en América Latina y el Caribe (1990-2015)

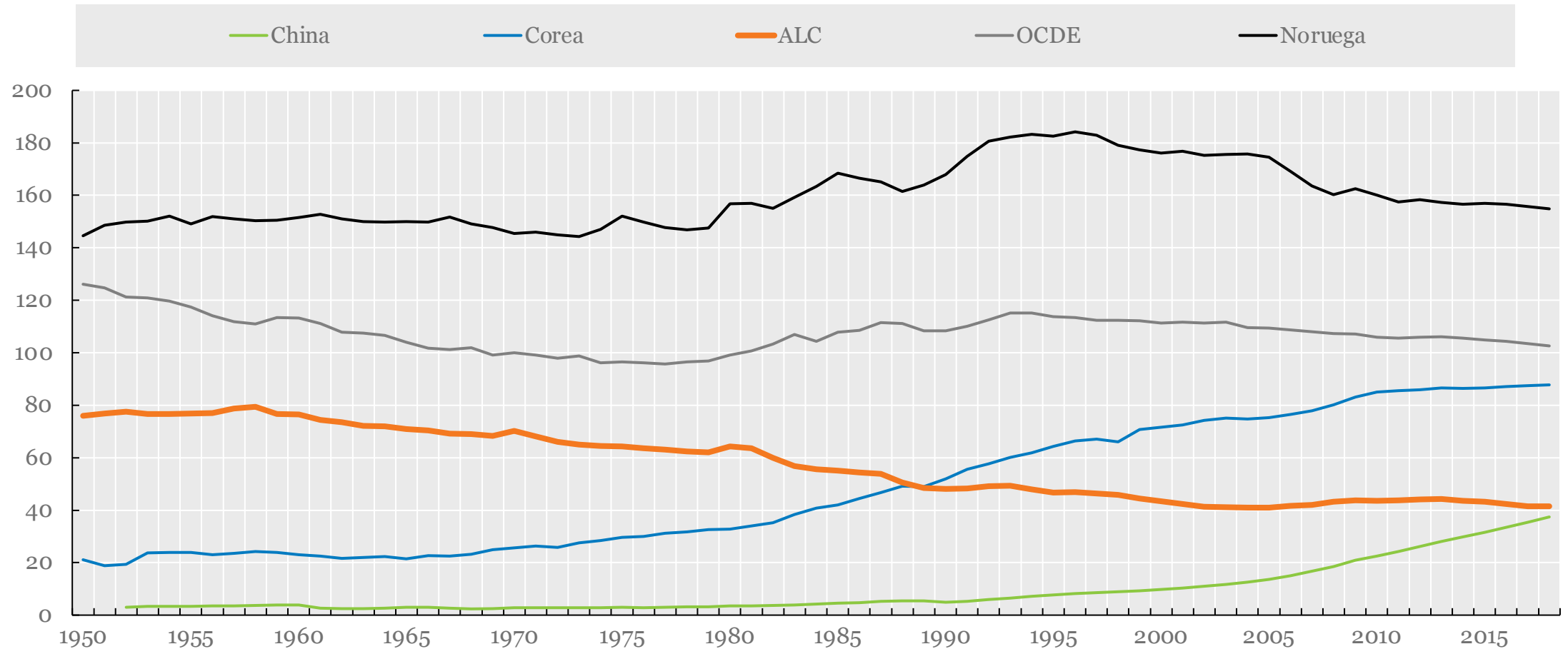






# Trampa de la productividad: Bajo crecimiento de la productividad laboral

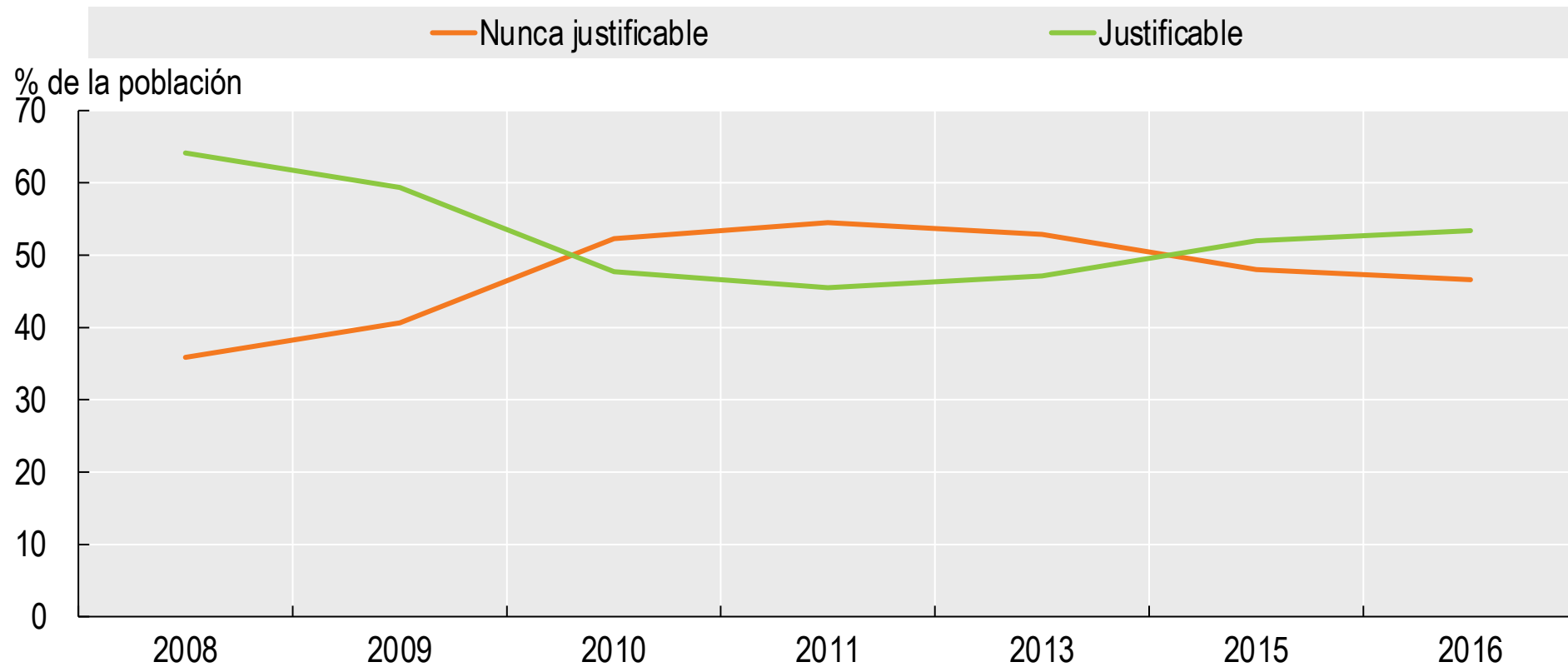
## Productividad laboral en ALC, la OCDE, China (Como porcentaje de la productividad laboral en la Unión Europea)





# La trampa institucional: la moral tributaria se ha deteriorado

## Moral fiscal en América Latina ¿Consideran justificable los ciudadanos el no pagar impuestos?

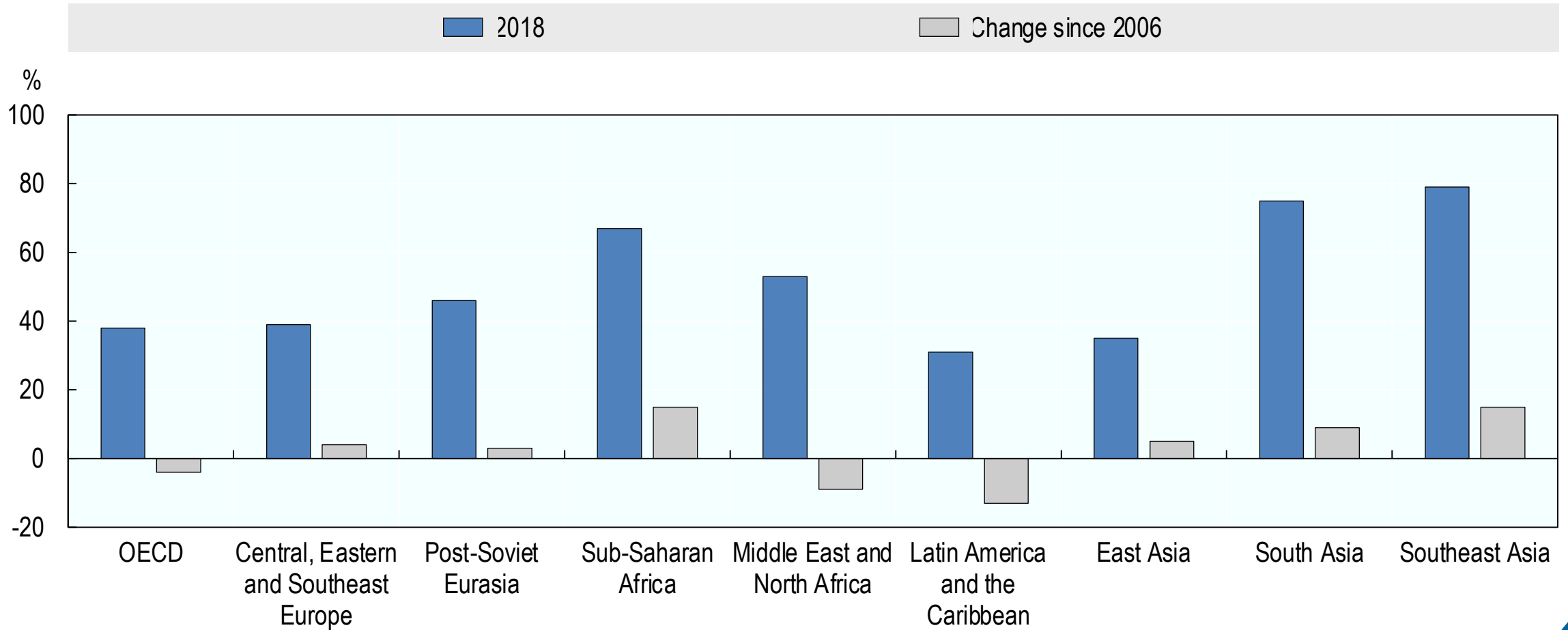


*Nota:* Promedio sin ponderar de Argentina, Bolivia, Brasil, Chile, Colombia, Costa Rica, Ecuador, El Salvador, Guatemala, Honduras, México, Nicaragua, Panamá, Paraguay, Perú, República Dominicana, Uruguay y Venezuela. La pregunta concreta es: “Diga por favor en cada una de las siguientes afirmaciones si usted cree que evadir impuestos siempre es justificable, nunca es justificable, o un punto intermedio”. Para efectos prácticos, clasificamos como “nunca justificable” al porcentaje de encuestados que respondieron 10 (la mayor puntuación); “ligeramente justificable” a quienes respondieron entre 6 y 9, y “justificable” a quienes respondieron entre 1 (el mínimo posible) y 5.

*Fuente:* Latin American Economic Outlook (2019) basado en Latinobarómetro.



# Those who profess to have confidence in their national government



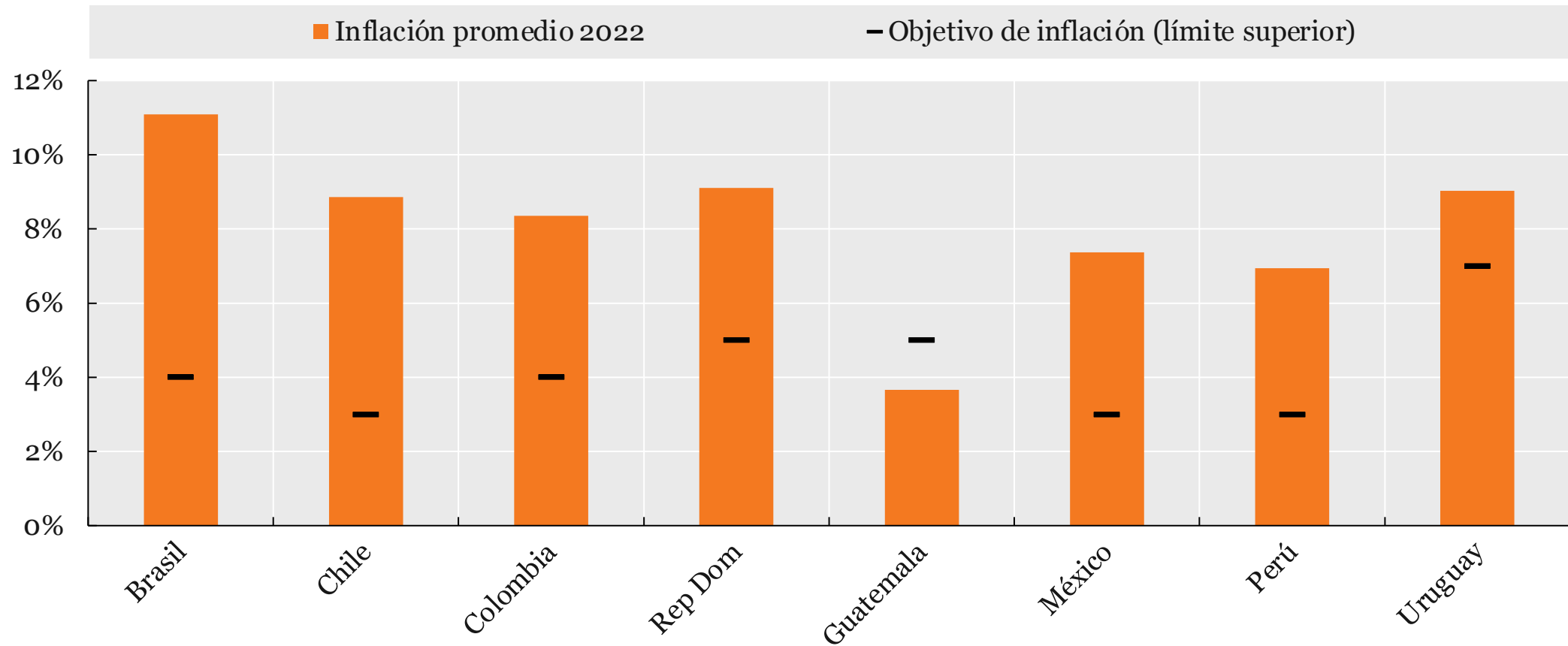
Note: Respondents were asked if they have confidence in the national government of their country.

Source: Authors' calculations based on Gallup (2019), Gallup World Poll 2019, [www.gallup.com/analytics/318875/global-research.aspx](http://www.gallup.com/analytics/318875/global-research.aspx).



# Las presiones inflacionarias se han ido acumulando

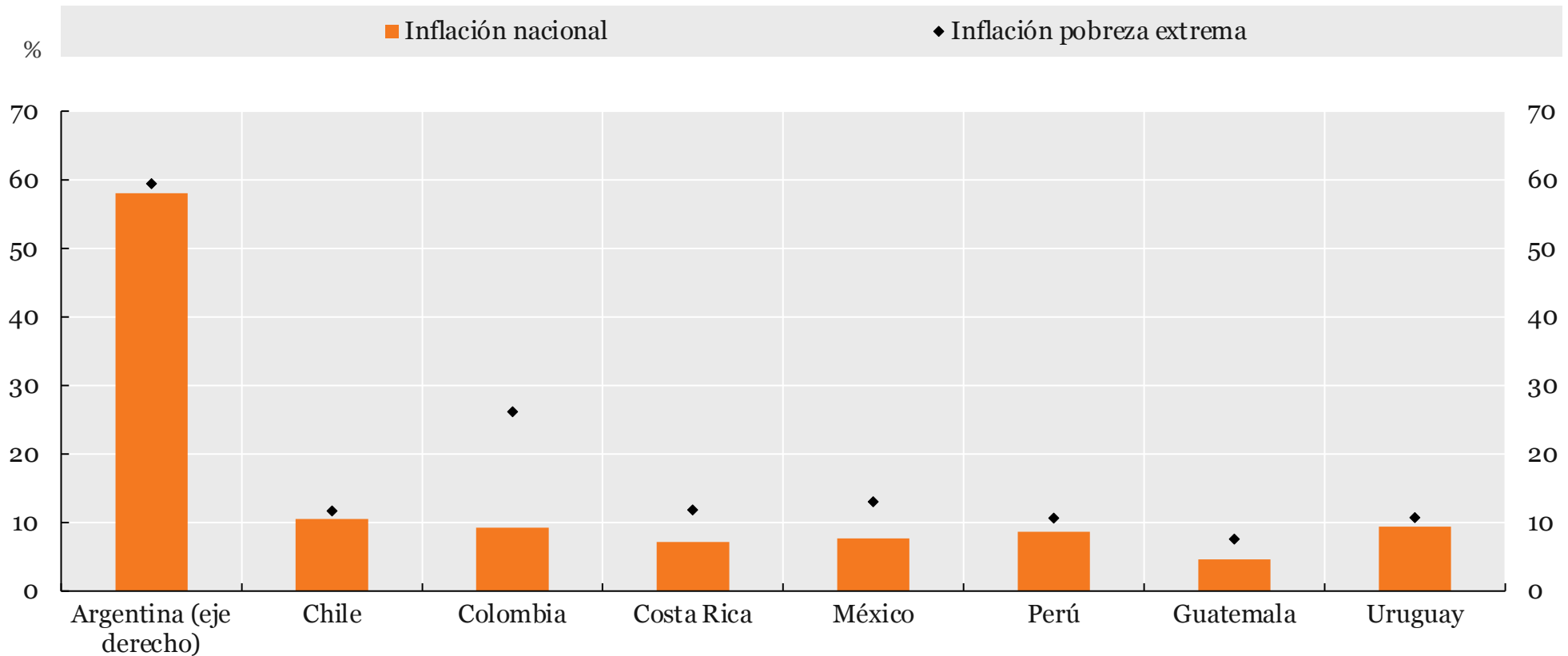
## Inflación y límite superior del objetivo de inflación, 2022





# Las presiones inflacionistas tienen un coste social considerable

## IPC pobreza extrema vs nacional, abril 2022



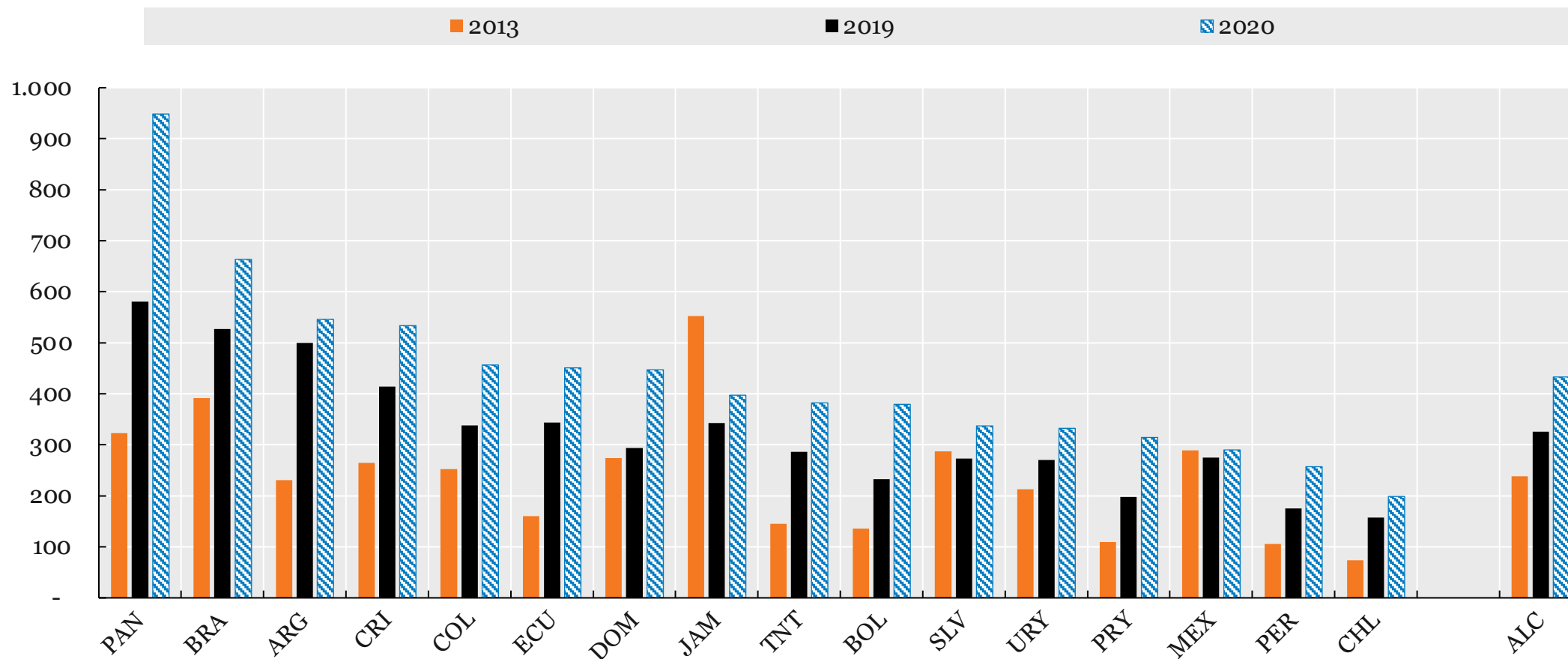
Nota: Crecimiento interanual de abril de 2022 del IPC y del precio de la cesta básica utilizado para calcular los umbrales de pobreza extrema. Las líneas de pobreza extrema se basan en el coste de una cesta básica de alimentos que cubre las necesidades alimentarias básicas y proporciona el requerimiento calórico mínimo de los miembros de un hogar de referencia. La línea de pobreza extrema chilena también incluye una parte de bienes y servicios básicos no alimentarios. Para Colombia y Perú se utilizó el crecimiento de la división de alimentos y bebidas no alcohólicas de su IPC.

OCDE et al. (de próxima publicación), Perspectivas Económicas de América Latina



# Enfrentamos la crisis con un menor espacio fiscal

## Deuda pública con respecto a los ingresos tributarios



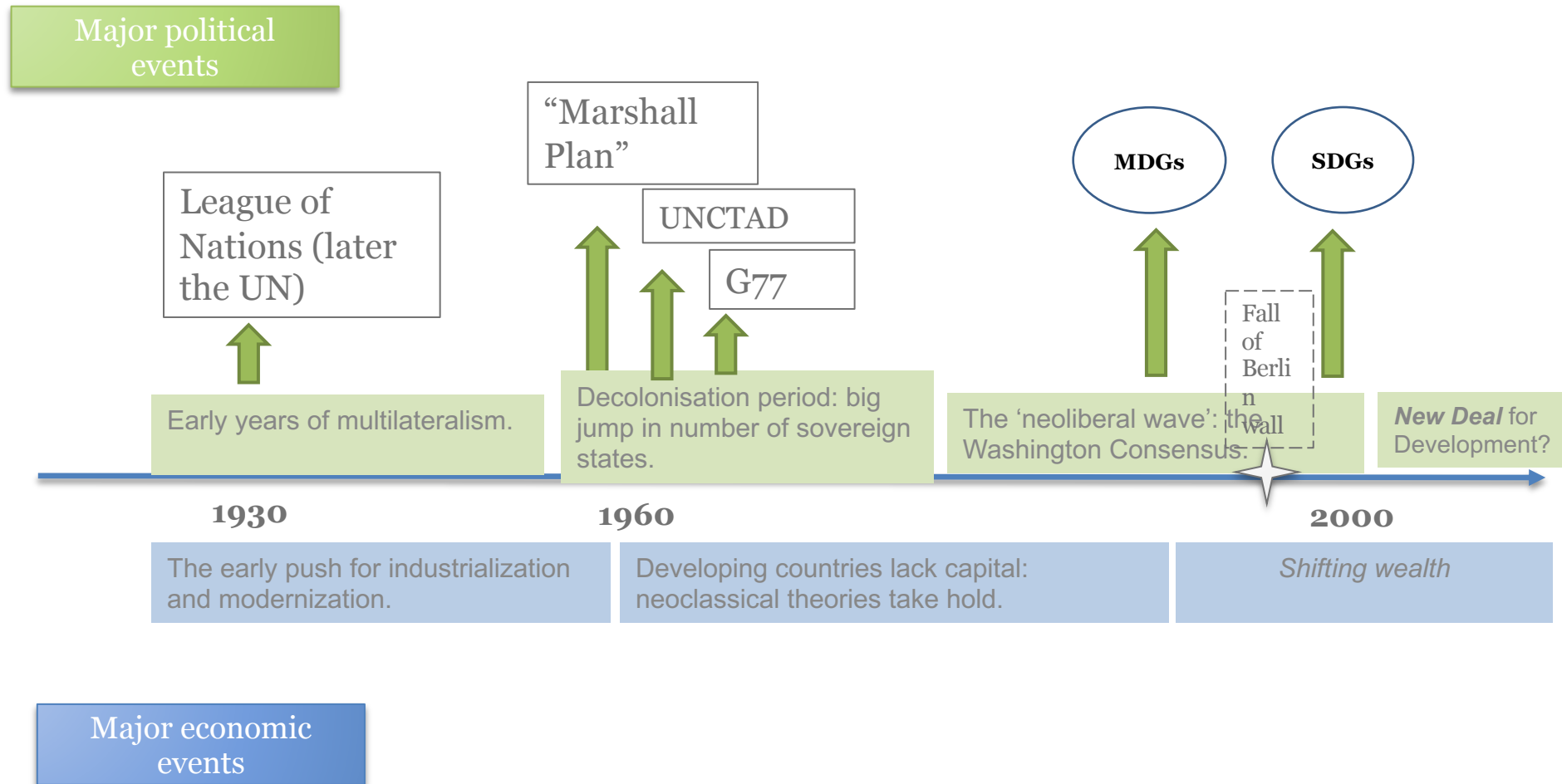


# III. ...PERO NO HAN CAMBIADO NUESTROS LENTES





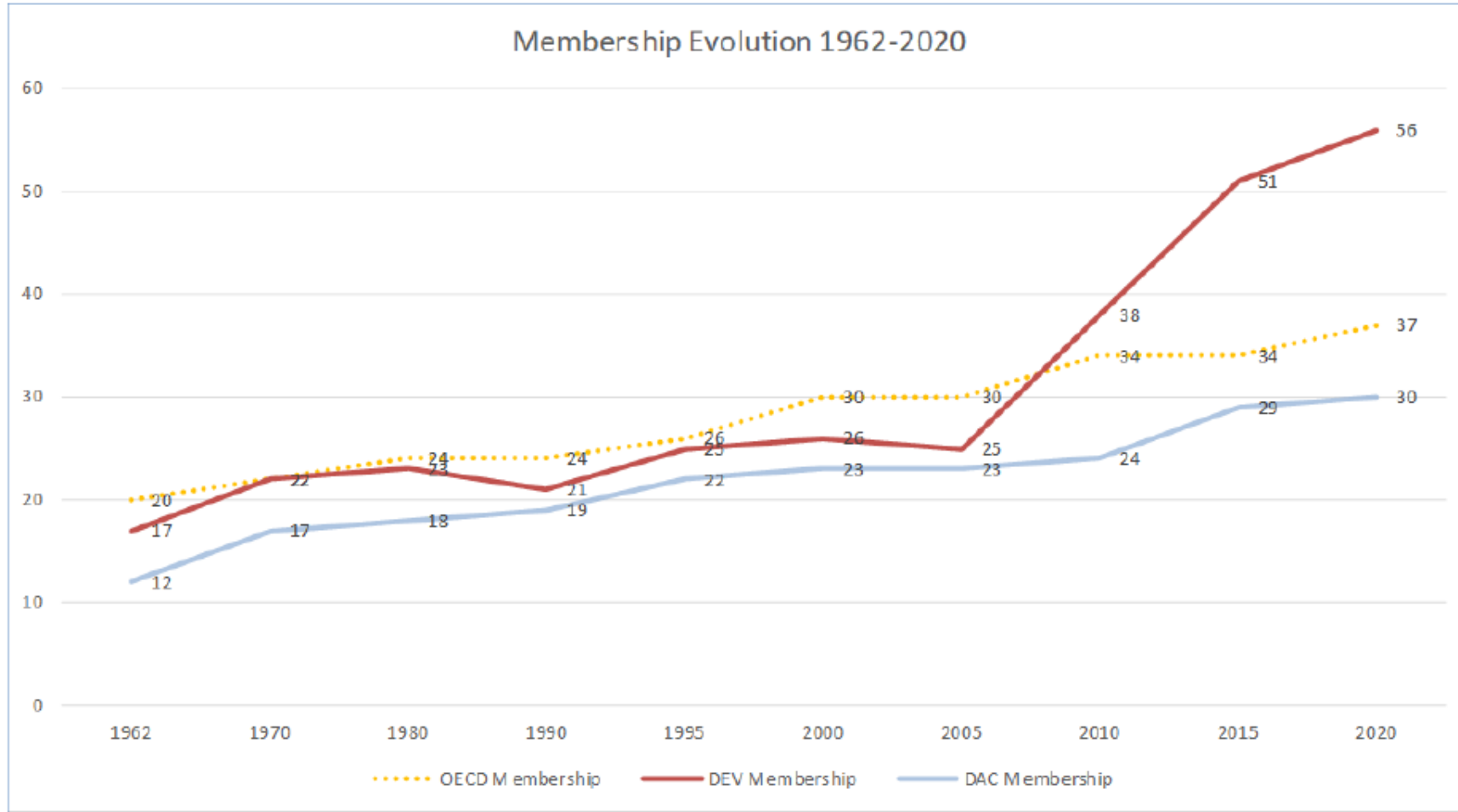
# Una perspectiva histórica: globalización, descolonización, shifting wealth, “New Deal”?







# El sistema multilateral ha seguido una inercia

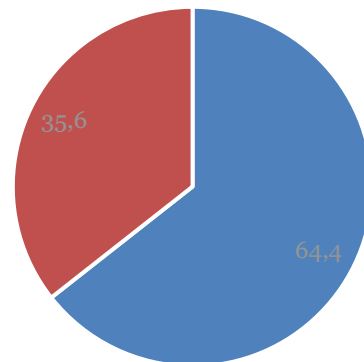




# La gobernanza global sigue siendo poco incluyente

- IMF Special Drawing Rights (SDR) allocation are not enough and are in many cases flawed by already established international rules and governance.
- Based on their quota share, developing economies received 35.6% of the new SDR issue, and the rest (64.4%) went to developed countries.

Share of total SDR allocation  
August 2021



■ Developed economies ■ Developing economies

SDR allocation and share of total August 2021		
<i>(Billions of dollars and percentages)</i>		
Region and grouping	Billions of dollars	Share of total (%)
Developed economies	418.4	64.4
Developing economies	231.6	35.6
<b>Total</b>	<b>650</b>	<b>100</b>
Africa	33.8	5.2
Asia	139.4	21.5
Developing Europe	6.9	1.1
Latin America and the Caribbean	51.5	7.9
The Caribbeana	2.4	0.4
Least Developed Countries	15.3	2.4

Source: Economic Commission for Latin America and the Caribbean (ECLAC), based on International Monetary Fund (IMF), “Guidance note for fund staff on the treatment and use of SDR allocations”, Policy Paper, No. 2021/059, August 2021 and “2021 General SDR Allocation”, 2022 [online] <https://www.imf.org/en/Topics/special-drawing-right/2021-SDR-Allocation>.



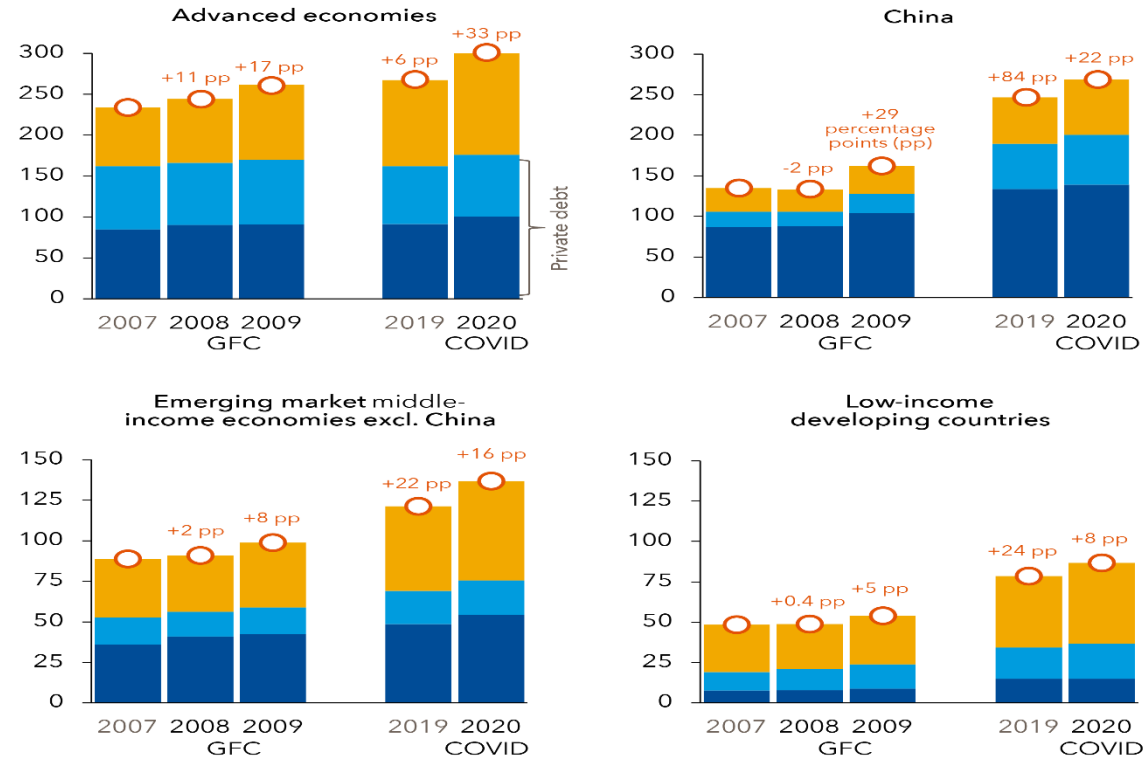
# Dangerous debt levels fuelled by emerging markets called for a cooperative approach

## Dangerous debt

Global debt is rising rapidly, led by borrowing in advanced economies and China.

(percent of GDP)

● Non-financial corporations ● Household debt ● Public debt



Source: IMF Global Debt Database; IMF World Economic Outlook (WEO) & IMF staff calculations

Note: Total Debt as a percent of GDP is close but not exactly equal to the sum of the components of public and private debt. This is because of the difference in country coverage for the corresponding variables. GFC=Global Financial Crisis.



# El evento motor del cambio: la graduación

Antigua and Barbuda, Chile y Uruguay enviaron una carta al Comité de Ayuda al Desarrollo (CAD) en 2016.

EL MINISTRO DE RELACIONES EXTERIORES DE CHILE

Santiago, 2 de mayo de 2016

Señor  
Erik Solheim  
Presidente del Comité de Ayuda al Desarrollo de la OCDE  
Presente

Estimado Señor Solheim:

1. Por medio de la presente, nos dirigimos a usted con relación a la regla del Comité de Ayuda al Desarrollo (CAD) de la OCDE que establece la graduación de la lista de beneficiarios de la Ayuda Oficial al Desarrollo (AOD) para los países a partir de la superación de un umbral de PIB per cápita y a la decisión del CAD de octubre de 2013 que definió la graduación de tres países de América Latina y el Caribe, a partir del mes de enero de 2017, conforme a este criterio.
2. Las transformaciones en la arquitectura de la cooperación internacional, la naturaleza multidimensional del desarrollo sostenible y los nuevos desafíos que impone la implementación de la Agenda 2030, nos exigen una profunda reflexión sobre los criterios de graduación definidos a nivel internacional, incluidos aquellos utilizados por el CAD, para determinar la elegibilidad de los países receptores de cooperación internacional.
3. Debido a ello, y en concordancia con lo establecido en el párrafo 129 de la Agenda de Acción de Addis Abeba, quisiéramos proponer una discusión comprehensiva sobre los criterios de graduación en el marco de la OCDE. A nuestro juicio, dicha discusión permitiría avanzar en la superación de las caracterizaciones basadas únicamente en el crecimiento económico de los países, contribuyendo a asegurar que "nadie quede atrás".
4. Nuestro planteo se fundamenta en el reconocimiento de que tanto para los países cuya graduación está prevista para 2017, como para el resto de la región de América Latina y el Caribe, compuesta por países clasificados como de *renta media*, la AOD sigue jugando un papel estratégico por su aporte



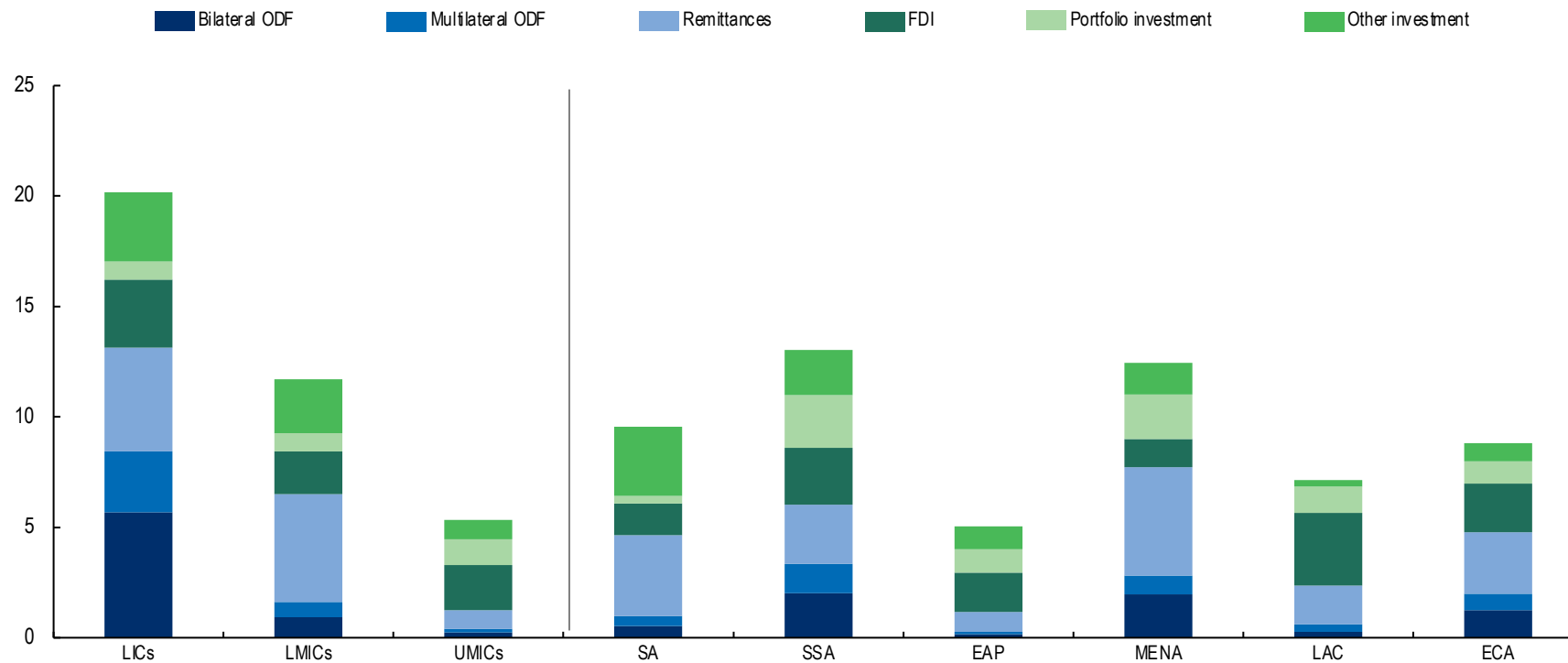
# Graduation from the List of ODA Recipients

Category	Country	Year of graduation	Classification		Conclusion
			Before	After	
Graduated	Solomon Islands	2011	UMICs	Non-ODA recipient	<ul style="list-style-type: none"> <li>7 out of 14 countries (i.e. Barbados, Trinidad and Tobago, Anguilla, Saint Kitts and Nevis, Chile, Uruguay, and Antigua and Barbuda) that have graduated or will graduate are Latin American and Caribbean countries/territories.</li> </ul>
	Barbados				
	Croatia				
	Mayotte				
	Oman				
	Trinidad and Tobago				
	Anguilla				
	Saint Kitts and Nevis				
	Chile	2018			
	Seychelles				
	Uruguay				
	Cook Islands	2020			
	Antigua and Barbuda	2022			
	Palau				



# Graduación: una discusión necesaria, pero no suficiente

Inflows of external finance across income groups and regions  
% of GDP, group averages weighted by GDP, average of 2017 and 2018 group averages



La ayuda oficial al desarrollo (AOD), tanto bilateral como multilateral, representa **menos del 1% del PIB de ALC**, mientras que la inversión extranjera directa (IED) representa **más del 3%**.



# IV. NUEVOS ENFOQUES PARA ALC

Desarrollo en Transición





# Nacimiento de una narrativa o enfoque: Desarrollo en Transición

## Foundations:

- Development as a **multidimensional** process that is not linear.
- Need to go **beyond GDP**: Economic growth is not enough for improving well-being.
- Existence of **development traps**:
  - Institutional
  - Social vulnerability
  - Low productivity
  - Environmental
- An *interpretative discourse* that has been replaced by a *normative discourse*.







## Mirando a futuro: que cooperación con ALC?

---

- **Nuevas métricas para el Desarrollo: más allá del PIB y de la graduación**

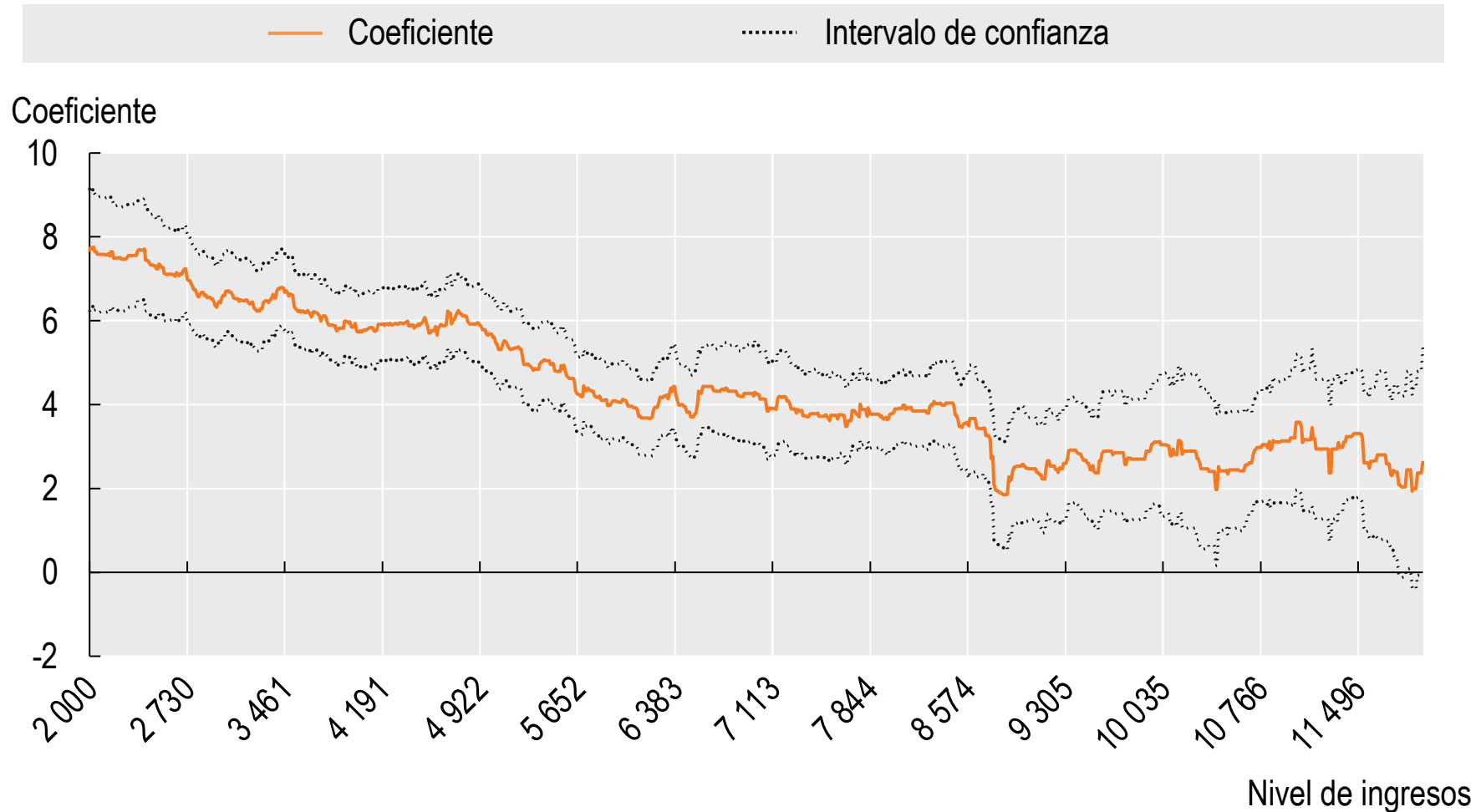
- **Facilitación de una recuperación transformadora en ALC: nuevo contrato social**

- **Dialogo sobre las transformaciones de la cooperación internacional y reglas globales que afectan al desarrollo nacional**



# El desarrollo va más allá del PIB: a medida que los países crecen, el bienestar se vuelve más multidimensional

## El vínculo PIB per cápita y bienestar es más débil en los países más ricos

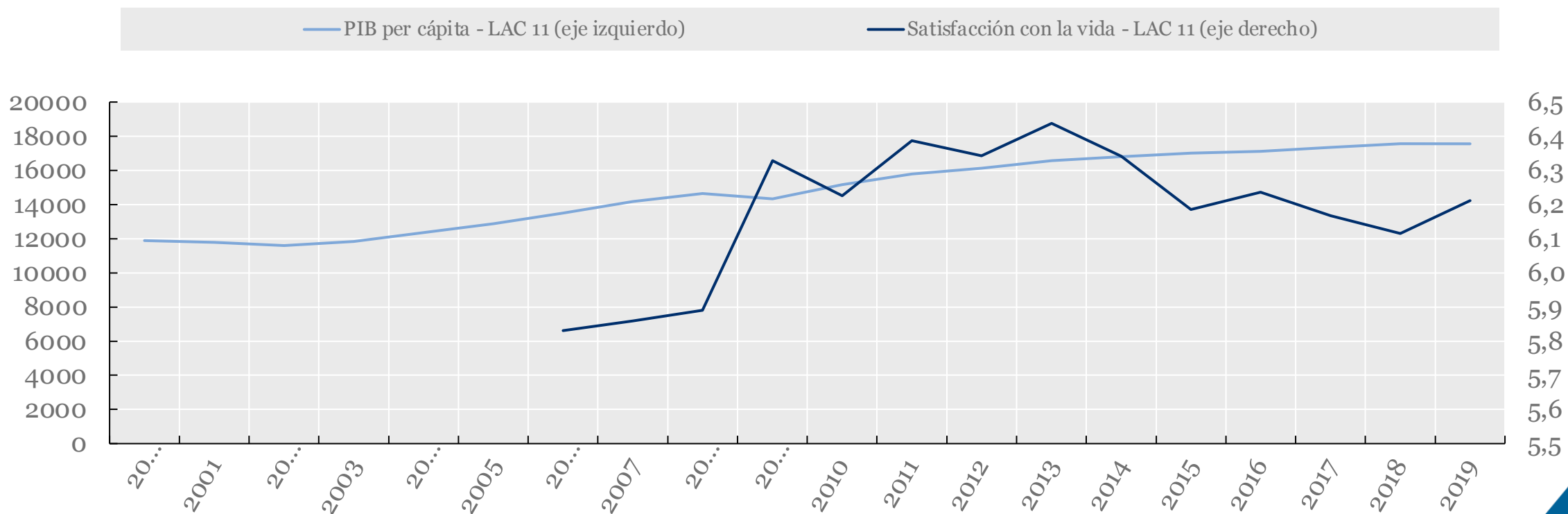




## Más allá de la graduación y del PIB

**En América Latina, aunque el PIB per cápita ha continuado creciendo, al tiempo que la satisfacción con la vida cayó.**

- PIB per cápita, PPA de 2017, en USD y satisfacción vital media en una escala de 0 a 10





# Disparidades entre países en cuanto a los resultados de bienestar a un nivel dado de PIB per cápita

Promedio mundial

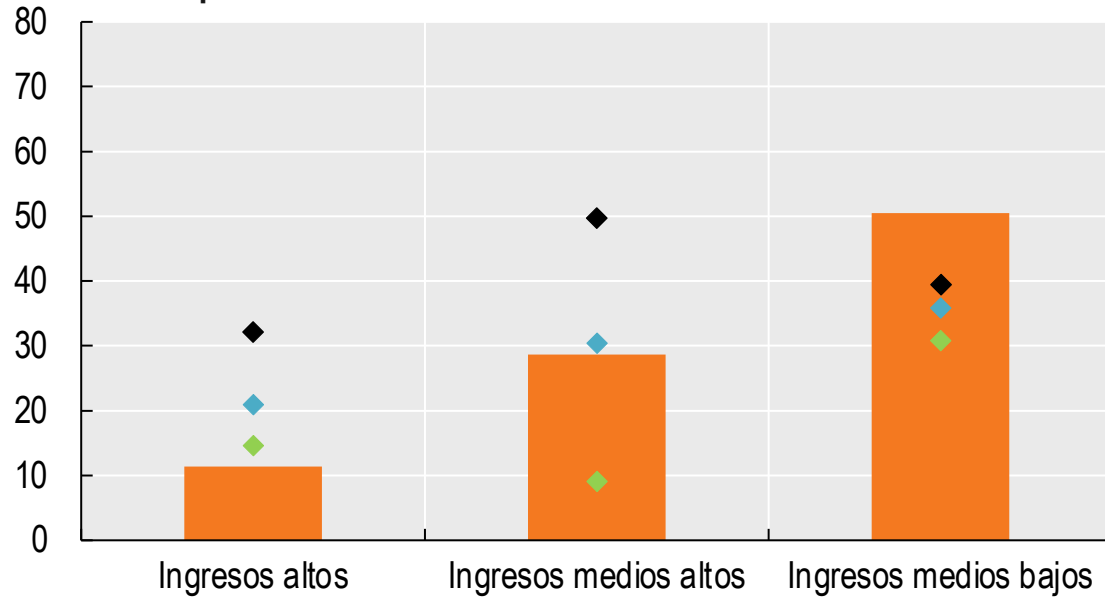
MAX ALC

MIN ALC

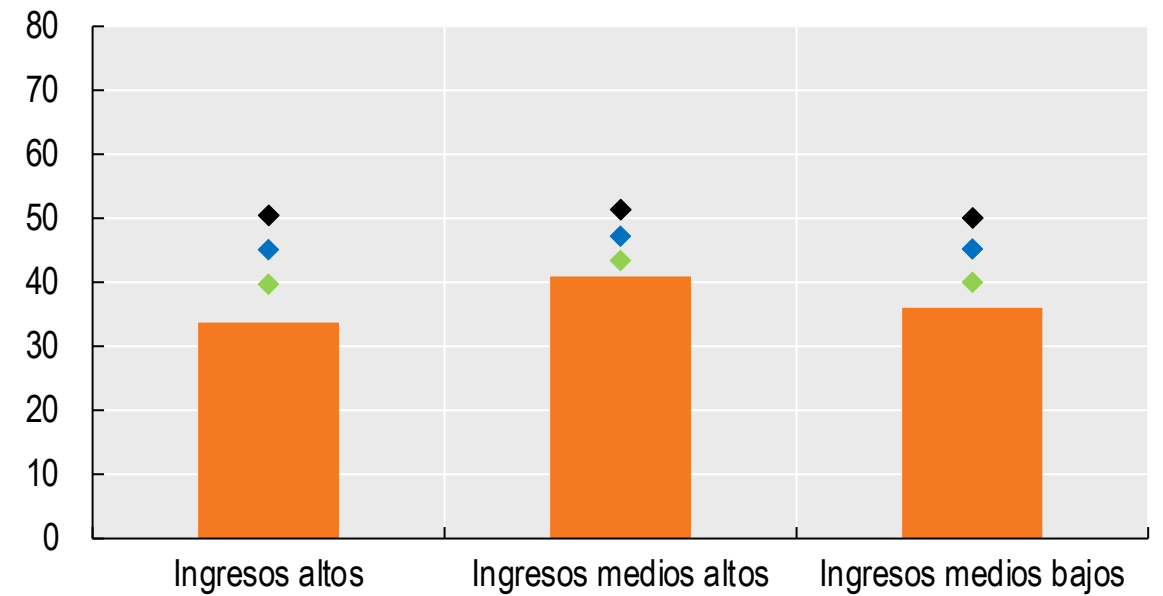
Promedio ALC

### Empleo vulnerable, 2017

% de empleo total

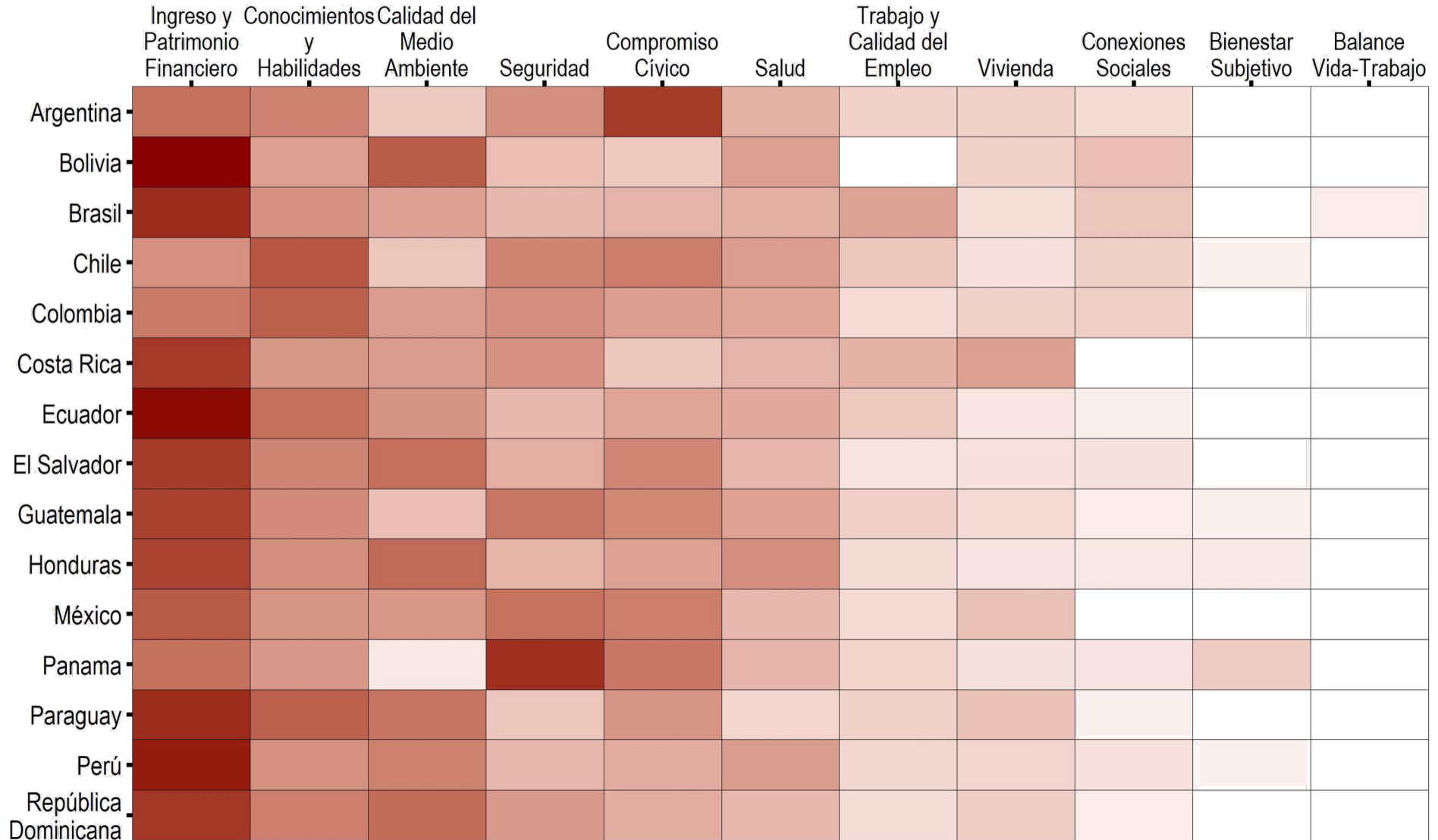


### Índice de GINI, 2016





# Aunque los Planes Nacionales de Desarrollo adoptan cada vez más una visión multidimensional, los objetivos económicos siguen siendo ampliamente dominantes en las 11 dimensiones del Marco de Bienestar de la OCDE





# El marco de medición del bienestar de la OCDE en ALC





## Mirando a futuro: que cooperación con ALC?

---

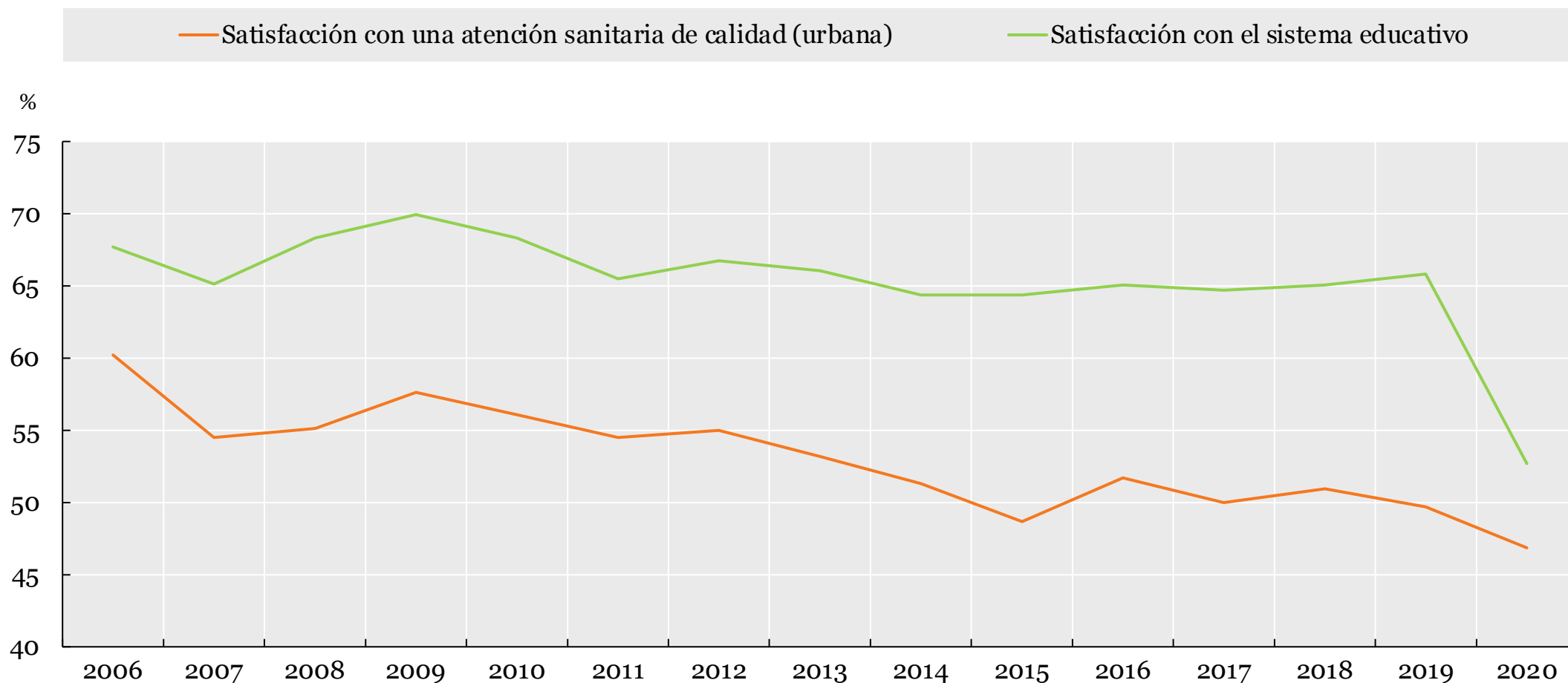
- Nuevas métricas para el Desarrollo: más allá del PIB y de la graduación

- **Facilitación de una recuperación transformadora en ALC: nuevo contrato social**

- Dialogo sobre las transformaciones de la cooperación internacional y reglas globales que afectan al desarrollo nacional



# Un contrato social renovado es clave para impulsar las reformas necesarias para la recuperación y superar las debilidades estructurales de ALC







# Los componentes clave de un nuevo contrato social (justo, legítimo y estable)



entre grupos  
socioeconómicos



entre  
territorios



entre  
generaciones

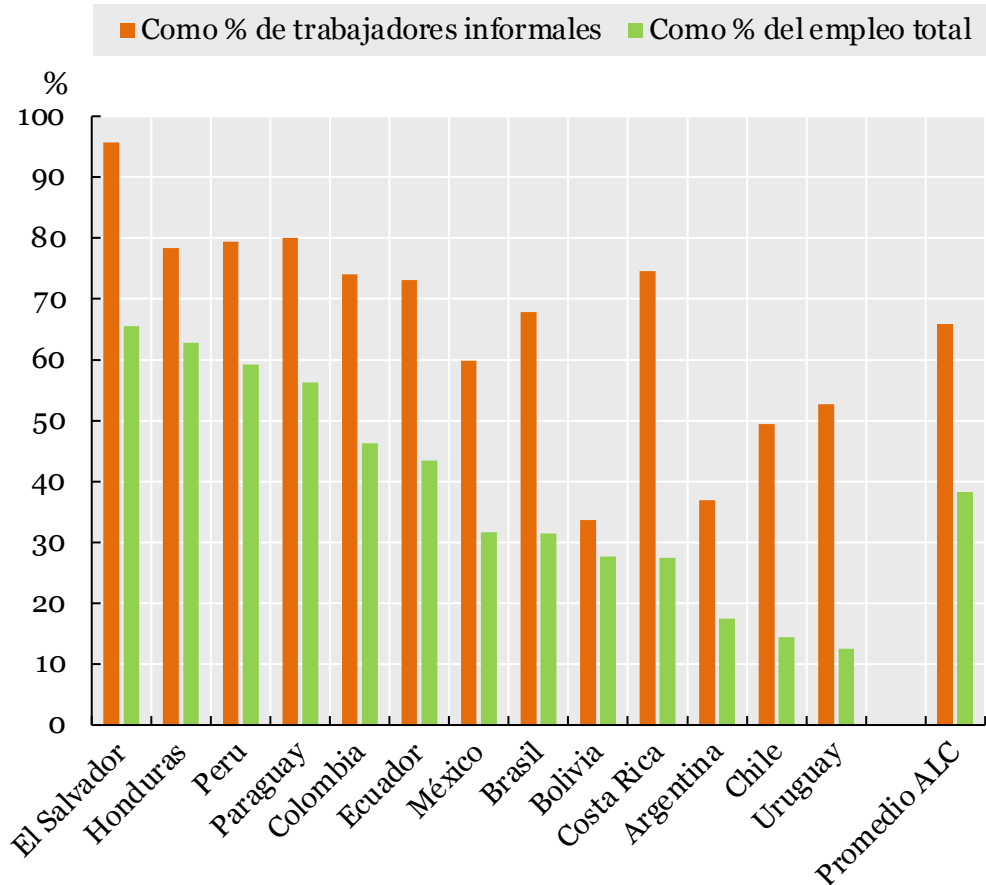
<b>Reactivación de las estrategias productivas regionales</b>	Creación de empleos de mejor calidad para todos e impulso de la transformación digital	Adaptación de las estrategias productivas al potencial local	Fomento del crecimiento verde
<b>Ampliación del alcance de la protección social y los servicios públicos</b>	Fortalecimiento de los sistemas de protección social y los servicios públicos	Garantizar una amplia cobertura territorial	Reestructuración de los sistemas de pensiones y apoyo a niños, jóvenes, personas con discapacidad y ancianos con sistemas de bienestar más sólidos
<b>Fortalecimiento de un modelo de financiamiento para el desarrollo sostenible</b>	Desarrollo de sistemas tributarios más justos y sólidos y mejora de la eficacia del gasto público	Garantizar sistemas seguros de transferencias entre territorios y fortalecimiento de la capacidad para aumentar los ingresos locales	Gestión de la deuda pública de manera sostenible y responsable

**Gobernanza más fuerte e inclusiva**

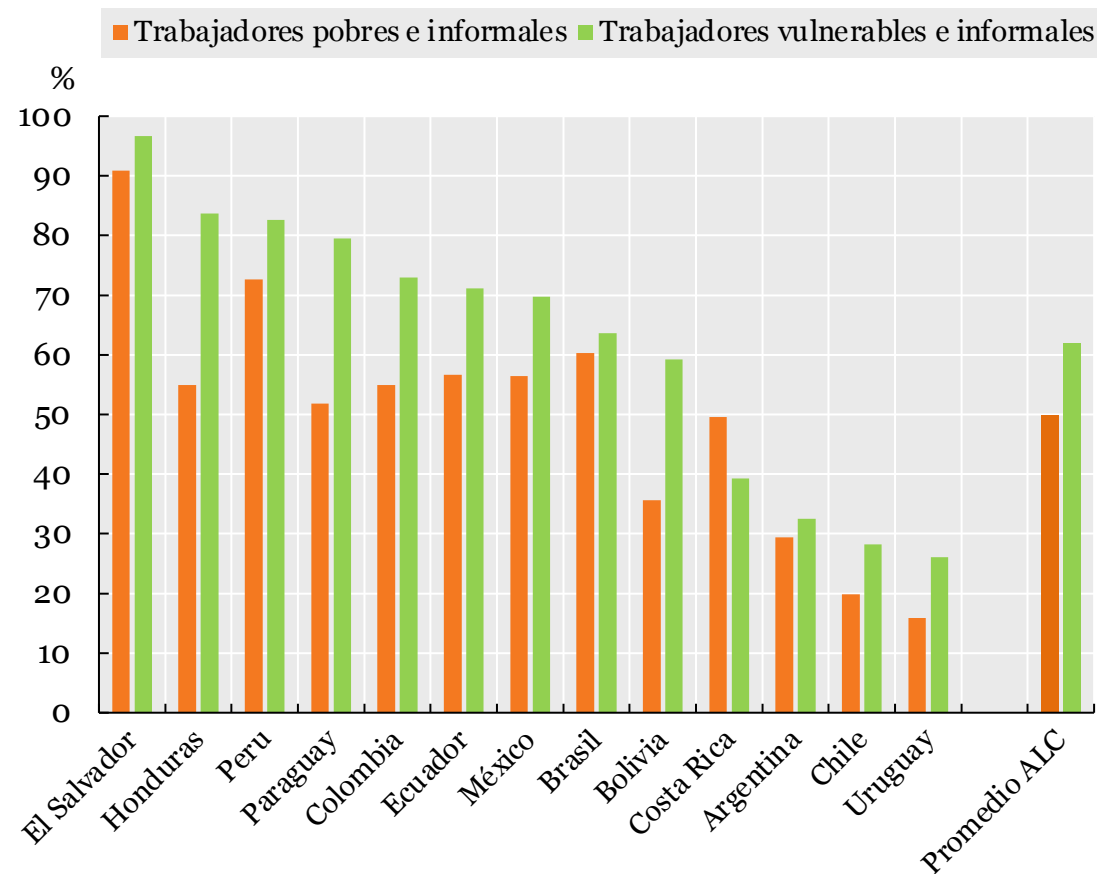


# Los trabajadores informales corren un riesgo mucho mayor de caer en la pobreza debido a la falta de protección social

**Panel A. Porcentaje de trabajadores sin protección social de carácter laboral o amparados por un programa de asistencia social**



**Panel B. Porcentaje de trabajadores informales que no reciben asistencia social**





# Aunque la integración regional sigue siendo débil en la región, podría ser un motor de transformación productiva

La participación de ALC en las exportaciones mundiales de bienes no ha superado el 6% desde los 60s



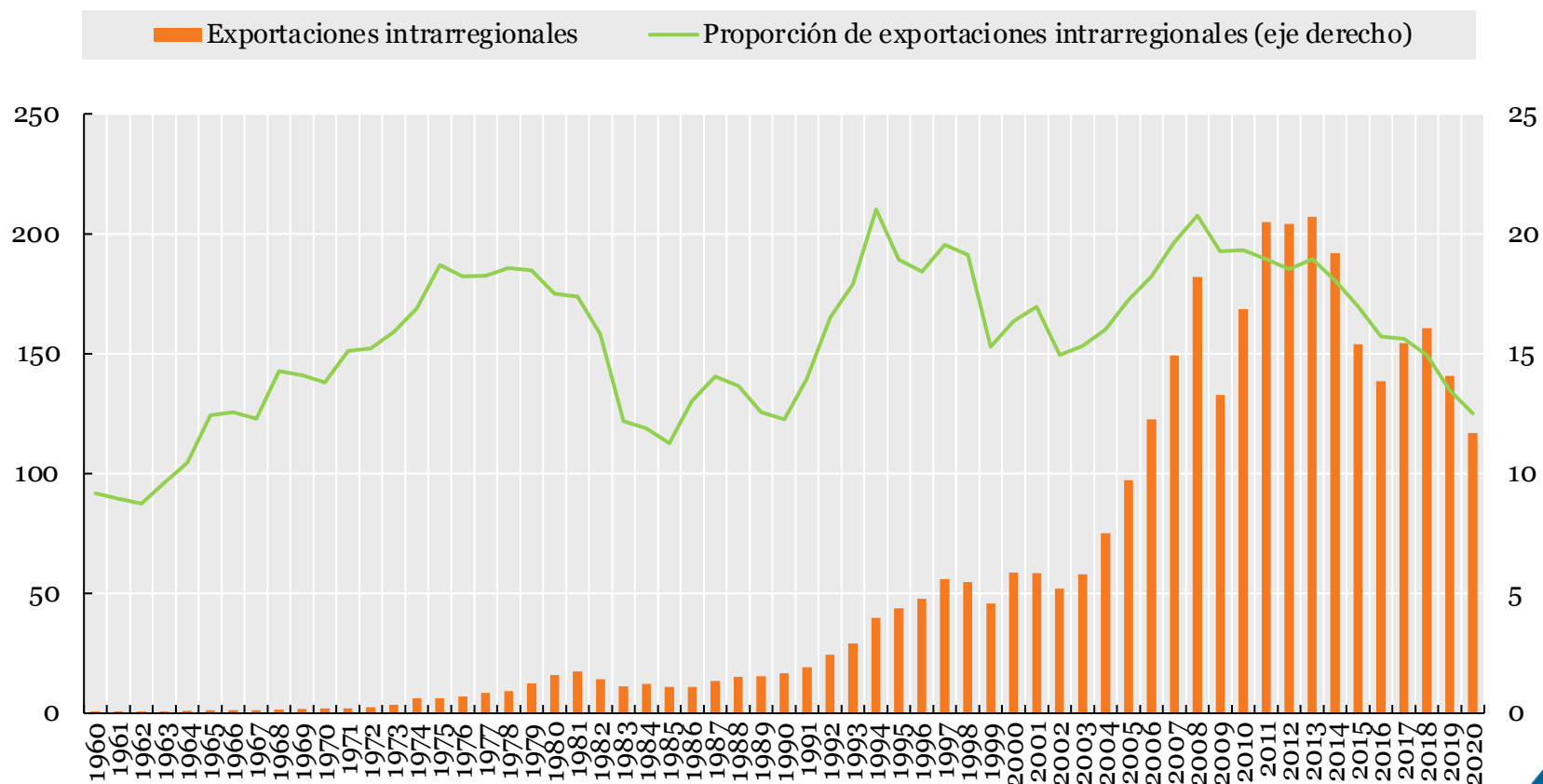
ALC tiene uno de los niveles más bajos de comercio intrarregional de todo el mundo



13% de sus exportaciones se quedan en la región

## América Latina y el Caribe: exportación intrarregional, 1960-2020

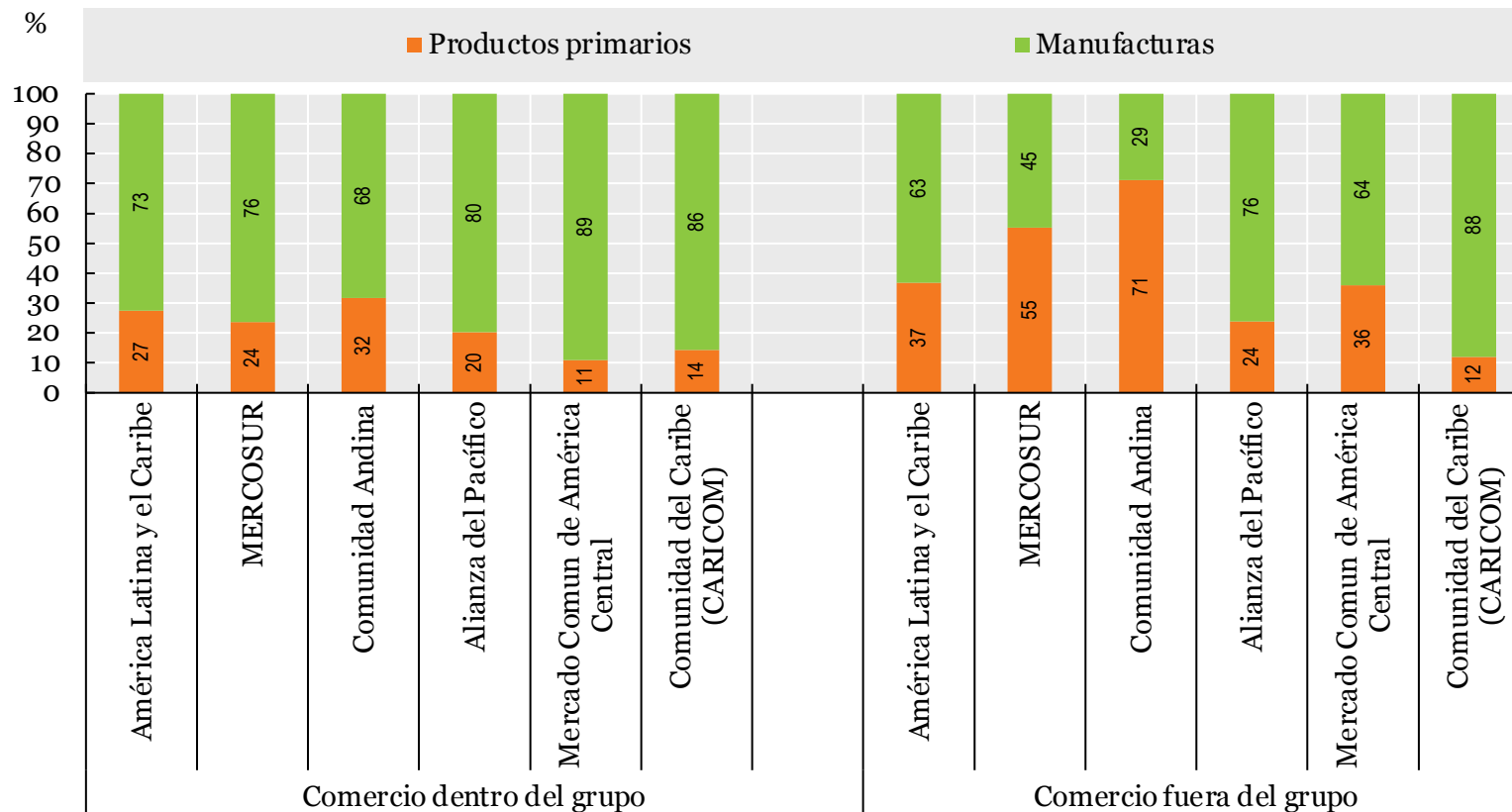
Miles de millones USD y porcentaje de las exportaciones totales de bienes





# El contenido tecnológico de las exportaciones de ALC debería aumentar y la transformación de la estructura productiva apuntalar sectores con gran potencial para el desarrollo regional

## América Latina y el Caribe (principales mecanismos de integración): estructura sectorial de las exportaciones de bienes, 2018-19



### Sectores clave para la integración productiva y la transformación sostenible en ALC





# Opciones para una cooperación en apoyo de los nuevos pactos sociales [no exhaustiva]

	Regional Co-operation	International co-operation
	<b>Rules &amp; standards / capacity building and technical cooperation</b>	
<b>Reinvigorating industrial strategies</b>	Coordination of productive strategies, investment in infrastructure and strengthening of regional value chains	Technology and knowledge transfer Intellectual property rights (e.g. vaccines)
<b>Expanding the reach of social protection and public services</b>	Coordination of migration policies Promote coordinated banking relationships to reduce the costs of remittances	Coordination of migration policies Global fund for social protection
<b>Environment</b>	Agree on a strategy to implement the Escazú Agreement (which will enter into force on 22 April 2021 in LAC) and other concurring agendas	Implementation of Paris Agreement Capacity-building for the development & transfer of environmentally sound technologies on favourable terms Carbon pricing
<b>Underpinning sustainable finance for development</b>	Creating regional fund(s) for the green recovery (green); coordination of tax policies – including to reduce tax avoidance and IFF, coordination on taxing multinationals + coordination of debt negotiation (debt to COVID/to SDGS)	Reform of multilateral debt architecture Special Drawing Rights Agreements on the taxing of multinationals Global Public Investment Fondo para Aliviar la Economía COVID-19 (FACE)

Fuente: elaboración propia

Nota: esta lista se presenta a modo de ejemplo y contiene iniciativas que a día de hoy existen y se propone sean reforzadas o iniciativas nuevas propuestas para discusión.



## Mirando a futuro: que cooperación con ALC?

---

- Nuevas métricas para el Desarrollo: más allá del PIB y de la graduación

- Facilitación de una recuperación transformadora en ALC: nuevo contrato social

- **Dialogo sobre las transformaciones de la cooperación internacional y reglas globales que afectan al desarrollo nacional**



# Dimensiones clave para replantear la cooperación internacional como facilitadora del desarrollo sostenible en ALC

Dimensiones	Descripción
Trabajar de manera incluyente	Involucrar a países de todos los niveles de desarrollo en igualdad de condiciones, como pares, para desarrollar y participar en alianzas multilaterales y multiactores, con el fin de afrontar retos de desarrollo multidimensionales con respuestas multidimensionales.
Desarrollar capacidades nacionales	Fortalecer las capacidades de los países para elaborar, poner en marcha y evaluar sus propios planes y prioridades de política en materia de desarrollo, fomentar la armonización de las prioridades nacionales e internacionales y procurar enfoques integrados para los retos más complejos e interconectados.
Operar con más herramientas y actores	Ampliar los instrumentos para una mayor cooperación internacional, incluyendo el intercambio de conocimientos, diálogos de políticas públicas, desarrollo de capacidades y transferencias de tecnología, e incorporar a más actores, incluso públicos, en un enfoque de “gobierno completo”.

Fuente: OCDE et al. (2019)



## ... y más alla

---

- **Promover enfoques integrados y multidimensionales**
  - Enfoque en el ciudadano y los hogares
  - Coherencia de políticas (múltiples nexus) y la secuencia (e.g. social/ambiental)
  - Acciones conjuntas con múltiples herramientas y actores (whole of government)  
[Mission driven partnerships]
- **Conectar agendas nacionales con agendas multilaterales crecientes**
  - Dimensión internacional del contrato social
  - Coherencia de políticas a nivel nacional-internacional, pero también local (L→G).
  - Uso balanceado de herramientas (financieras, regulación, capacitación técnica)
- **Promover esfuerzos regionales de cooperación útiles para avanzar la renovación del contrato social**





¡GRACIAS!

Rita.DACOSTA@OECD.org