


Área de Formación y Becas

Becas concedidas por "P" en la Agenda 2030



Becas concedidas por áreas de conocimiento

- Artes, humanidades y comunicación **20,2%**
- Ciencias sociales y jurídicas **19,8%**
- Energía, medio ambiente, sostenibilidad e infraestructuras **19,1%**
- Economía y finanzas, organización empresarial y desarrollo **18,4%**
- Ciencias de la salud **13,6%**
- Ciencias y tecnologías de la comunicación **8,9%**



Becas concedidas por nacionalidad y género

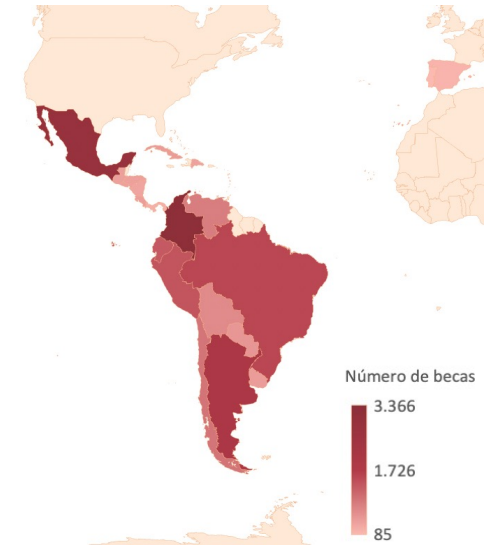
19.437
Becas concedidas

903.678
Solicitudes

53,3%
Mujeres



46,7%
Hombres



Becas concedidas por modalidad

Total: **19.437**



Postgrado
12.596



Doctorado y estancias cortas postdoctorales **3.922**



Movilidad
1.845



Becas y estudios institucionales **1.074**

74% de tesis doctorales defendidas sobre el total de becas concedidas

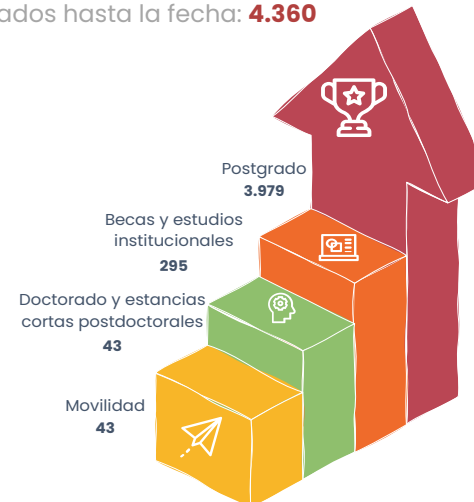
Colaboración institucional

Total programas de becas ofertados hasta la fecha: **4.360**



152
Convenios en vigor con instituciones y universidades latinoamericanas

76
Convenios en vigor con instituciones y universidades españolas



Impacto social



Impacto de la beca

El **80%** de las personas becadas ha podido acceder a estudios y conocimientos que sin la beca no hubiera sido posible.



Conocimientos adquiridos

Para el **58%** de las personas becadas los conocimientos adquiridos gracias a la beca no están disponibles en su país de origen.



Mujeres y liderazgo

El **77%** de las becarias que ocupan un puesto de liderazgo consideran que la beca ha contribuido a su logro.



Contribución a los ODS

Especial atención a los ODS **4, 5 y 16**.